

À PARTIR DU VENDREDI 7 AVRIL 2023, DÈS 7H⁽¹⁾

OUVERTURE EXCEPTIONNELLE
LUNDI 10 AVRIL 2023⁽²⁾

Aménagement extérieur

OUTILS • PORTAILS • CLÔTURES • SOLS

**BRICO
DEPÔT**

**VOYEZ PLUS GRAND
AVEC NOS PRIX DÉPÔT**

 **BOSCH**
Des technologies pour la vie

Installation
à domicile
OFFERTE
pour l'achat d'une
tondeuse robot Indego
Valeur : 299€*

**GRAND
JEU
SPÉCIAL
BOSCH**

**JOUEZ ET TENTEZ
DE GAGNER EN P.3**

Garage tondeuse offert

Arrivages
À PRIX DÉPÔT DEPUIS 30 ANS

1 568 PIÈCES
SEULEMENT!

LE ROBOT TONDEUSE

699 €

dont : 2€50 


ROBOT TONDEUSE INDEGO S + 500 "BOSCH"

À RETROUVER EN PAGE 20

ARRIVAGES EN QUANTITÉ LIMITÉE SUR L'ENSEMBLE DES DÉPÔTS PARTICIPANT À L'OPÉRATION ET SUR WWW.BRICODEPOT.FR

30 ANS
**ON A VU
LES CHOSES EN
GRAND**

GARANTIE LÉGALE 2 ANS : Nos produits bénéficient des garanties légales de 2 ans concernant les vices cachés et les défauts de conformité des produits. Pour plus d'informations, se reporter aux Conditions Générales de Vente à l'accueil de votre dépôt.

 = éco-participation : contribue à l'effort de recyclage obligatoire depuis le 15/11/2006 pour les appareils électriques et électroniques. *Voir conditions en dépôt. (1) Sauf pour les dépôts de Ballainvilliers et Pontault-Combault ouverture à 6h30. (2) Sauf Alsace-Moselle.



30 ANS

ET TOUJOURS AUSSI ENGAGÉS

Bricodepot c'est : des produits disponibles, de qualité, des marques sur-mesure avec les services dont vous avez besoin pour ne jamais renoncer à vos projets.

Un modèle essentiel

**100%
STOCK
DISPONIBLE**

**Les Grandes
MARQUES**

BACACIER®

  **BOSCH**
Des technologies pour la vie

**Nos
MARQUES**

  **blooma**
créez votre extérieur

 **Erbauer®**

 **verve**  **EVALUX**
LA PEINTURE EN TOUTE CONFIANCE

Au service de vos chantiers

SIMPLICITÉ



Voir conditions sur needhelp.com

**LIVRAISON
CAMION
GRUE**

(C) Selon les produits éligibles. Voir conditions et tarifs sur bricodepot.fr

Nouveau !
Choisissez votre horaire de livraison

RAPIDITÉ

**DRIVE
2H^{OU}
SUR
RDV**

Commandez vos produits sur bricodepot.fr


 

Ce catalogue, vous pouvez aussi l'avoir sur votre portable.

Recevez nos catalogues en ligne directement sur  Whatsapp et  Messenger en vous connectant sur : bricodepot.fr/catalogue/catalogues-messagerie/

Et oui, ça fait 30 ans que Brico Dépôt vous permet de voir plus grand, et 30 ans qu'on y parvient grâce à un modèle simple : les produits les plus utiles, proposés au prix le plus bas qui soit. Des produits toujours disponibles, toujours accessibles, et qui ne rognent jamais sur la qualité. C'est ça, Brico Dépôt.

C'est grâce à tout ça, que vous pouvez voir plus grand et notamment pour tous vos projets d'aménagement extérieur.



P.4-5

Préparer son jardin pour les beaux jours, avec les bons outils.




P.14-15

Économiser sur le long terme en réutilisant l'eau de pluie avec des solutions adaptées à vos besoins.



P.34-35

Clôturer ses espaces avec des solutions modulables et esthétiques.



P.46-47

Poser une terrasse facilement et rapidement, c'est possible avec la solution de clips pose facile et rapide.

Retrouvez tous nos produits et services sur bricodepot.fr

Et toute notre actualité sur



CAHIER Arrivages

QUANTITÉS LIMITÉES P.18

DU 7 AU 27 AVRIL 2023

GRAND JEU SPÉCIAL 30 ANS

JOUEZ ET TENTEZ DE GAGNER

- **Rendez-vous sur le site www.promotions-bosch.com ou scannez directement le QR code.**
- **Cliquez sur l'offre concernée et remplissez intégralement le formulaire de participation.**
- **Téléchargez vos preuves d'achat et validez votre dossier de participation.**
- **Tentez de gagner un ventilateur UniversalFan 18V + pompe UniversalPump 18V ou un aspirateur Unlimited 7!**
- **Tirage au sort le 31 mai 2023.**



Scanner le QR code pour participer au jeu. Laissez vous guider pour transmettre votre preuve d'achat.



BOSCH
Des technologies pour la vie

*Jeu avec obligation d'achat du 07/04/23 au 27/04/23 inclus ouvert à toute personne physique majeure capable résidant en France Métropolitaine, Corse et Monaco comprises, et DROM COM, à l'exclusion des membres de la Société Organisatrice, de toute société ayant participé à l'organisation du Jeu et de leurs familles. Pour l'achat d'un produit Bosch éligible à l'offre (liste disponible sur www.promotions-bosch.com), tenter de gagner un ventilateur UniversalFan 18V + une pompe UniversalPump 18V ou un aspirateur Unlimited 7. L'opération est limitée aux 2 000 premières participations et à 1 remboursement par foyer (même NOM, ADRESSE, IBAN/BIC). Le règlement complet est disponible sur www.promotions-bosch.com. Pour participer : Entre le 07/04/2023 et le 12/05/2023 inclus rendez-vous sur le site www.promotions-bosch.com et cliquez sur l'offre concernée. Remplissez intégralement le formulaire de participation. Téléchargez vos preuves d'achat. Validez votre dossier de participation. Les gagnants recevront leur dotation dans un délai d'environ 8 semaines après la fin du Jeu. Vos données personnelles sont enregistrées et sauvegardées pour une durée qui n'excède pas la durée nécessaire à la finalité pour lesquelles elles sont collectées et traitées, à savoir, le temps de l'opération n° 23592. Jeu organisé par la société Robert Bosch France SAS, Société par Actions Simplifiée au capital de 140 400 000 € immatriculée au RCS de Bobigny sous le n° 572 067 684, dont le siège social est situé 32 avenue Michelet 93404 Saint-Ouen Cedex France.

PRÉPARER

MON JARDIN À PRIX DÉPÔT

Avril, c'est le moment idéal pour donner un nouveau visage à votre jardin.

Prenez en mains votre jardin avec les bons outils, les bons produits et le stock. Brico Dépôt vous offre tout le nécessaire pour créer un extérieur dans lequel vous vous sentirez vraiment bien.



DES CONSEILS POUR L'ENTRETIEN DE VOTRE JARDIN

Retrouvez toutes les informations sur le site bricodepot.fr



ENTRETIEN L'OUTILLAGE À MAIN



Des outils sûrs adaptés à vos travaux de jardinage



= éco-participation : contribue à l'effort de recyclage obligatoire depuis le 15/11/2006 pour les appareils électriques et électroniques.

4 GARANTIE LÉGALE 2 ANS : Nos produits bénéficient des garanties légales de 2 ans concernant les vices cachés et les défauts de conformité des produits. Pour plus d'informations, se reporter aux Conditions Générales de Vente à l'accueil de votre dépôt.

COUPER ET TAILLER AVEC TITAN

La marque au service de votre jardin
toujours disponible, efficace et fiable

TITAN
LA FORCE POUR TOUS VOS TRAVAUX

À CHAQUE TONDEUSE SA SURFACE DE COUPE

Faites les bons choix avec notre
tableau des surfaces en p.6 - 7



6
139€

dont : 0685 **EP**
**ELAGUEUSE
BATTERIE 18 V 25 CM**



7
169€

dont : 2610 **EP**
TONDEUSE BATTERIE 18V 34 CM

CUT & STORE



8
149€

**DÉBROUSSAILLEUSE
THERMIQUE 33 CM³**

Système anti-vibrations

Manche télescopique



9
85€⁹⁰

dont : 0650 **EP**
**COUPE-BORDURES
BATTERIE 18 V 25 CM**



10
119€

dont : 0685 **EP**
**TAILLE-HAIES
BATTERIE 18 V 55 CM**

NETTOYER EN ÉCONOMISANT L'EAU !

Indispensable pour entretenir votre terrasse,
la façade de la maison ou les allées de votre jardin

Le saviez-vous ?

Contrairement aux idées reçues, un nettoyeur haute-pression n'utilise que 49 litres d'eau par jour alors que le nettoyage au jet d'eau en requiert 74 litres !



11
119€

dont : 2610 **EP**
**NETTOYEUR
HAUTE-PRESSION
140 BAR**

RETROUVEZ l'ensemble de nos gammes sur les pages suivantes !

(1) Ref. 5059340150802 (2) Ref. 5059340150840 (3) Longueur des lames : 45 mm. Lames en acier carbone. Diamètre de coupe max. 19 mm. Poignée soft-grip. Ref. 5059340086187 (4) Ref. 5059340087290 (5) Lames en acier carbone. Poignées télescopiques réglables sur 5 positions de 44 à 68 cm. Ref. 5059340150703 (6) Puissance : 18 V 5 Ah. Longueur du guide : 25 cm. Vitesse de chaîne : 4,5 m/s. Chaîne et guide : Oregon. Système de lubrification automatique de la chaîne. Tension de la chaîne avec outil. Capacité du réservoir d'huile : 23 ml. Batterie et chargeur fournis. Ref. 5059340370248 (7) Puissance : 18 V 5 Ah. Diamètre de coupe : 34 cm. Hauteur de coupe réglable sur 6 positions : 2 à 7 cm. Poignée pliable. Bac de ramassage : 35 L. 1 batterie 18 V 5 Ah + 1 chargeur inclus. Idéale pour les terrains jusqu'à 250 m². Ref. 5059340240459 (8) Capacité de coupe avec la lame : 25,5 cm. Capacité de coupe avec le fil (ø 2,4 mm) : 43 cm. Capacité du réservoir d'essence : 0,9 L. Système anti-vibrations. Harnais double inclus. Poids : 11 kg (pour la débroussailluse 33 cm³) et 11,4 kg (pour la débroussailluse 43 cm³). Carburateur WALBRO. Ref. 5059340124315 (9) Puissance : 18 V 2 Ah. Diamètre de coupe : 25 cm. Fil : ø 1,6 mm - 4 m. Alimentation du fil automatique. Manche télescopique : 0 à 30 cm. Poignée réglable et orientable. Tête de coupe orientable : 0 à 90°. Batterie et chargeur fournis. Ref. 5059340240084 (10) Puissance 18 V 5 Ah. Longueur de la lame : 55 cm. Ecartement des dents : 25 mm. Poignée orientable. Batterie et chargeur fournis. Ref. 5059340240268 (11) Utilisation : fréquente. Puissance moteur max : 1 800 W. Pression maxi : 140 bar. Débit max : 440 L/h. Moteur universel + pompe aluminium + stop system. Accessoires : 1 pistolet, 1 buse réglable, 1 buse rotative, 1 canon à mousse, 1 nettoyeur terrasse, 1 flexible haute-pression de 8 m, 1 extension. Ref. 5059340338996

«Cut & Store» : «Tondre et ranger» (se range à la verticale pour un gain de place).

DRIVE 2H OU SUR RENDEZ-VOUS ^(C)

(C) Voir conditions sur bricodepot.fr ou à l'accueil de votre dépôt. Le service «Drive» est ouvert pendant les heures d'ouverture de votre dépôt.

CHOISIR SON OUTILLAGE DE JARDIN

LE TABLEAU POUR FAIRE LES BONS CHOIX !

Trouvez la tondeuse idéale en fonction de votre terrain !

TONDEUSE	SUPERFICIE / LARGEUR DE COUPE						
	150 M ²	250 M ²	400 M ²	650 M ²	800 M ²	1000 M ²	1200 M ²
5059340240404 Tondeuse 18V	<32cm	32 à 37 cm	37 à 41 cm	41 à 46 cm	46 à 51 cm	51 cm et +	
5059340240459 Tondeuse 18V							
5059340240367 Tondeuse 1300W							
5059340240466 Tondeuse 36V							
5059340240381 Tondeuse 1800W							
3683602418627 Tondeuse 36V							
5036581058555 Tondeuse 36V							
5059340128832 Tondeuse 125CM ³							
5059340124490 Tondeuse 140CM ³							
5059340124476 Tondeuse 140CM ³							
5059340124445 Tondeuse 145CM ³							
5059340124452 Tondeuse 163CM ³							

ON VOUS DIT TOUT !

Retrouvez tous nos conseils pour choisir en toute confiance !



Tondeuse électrique

89€

dont : 2€10 (EP)

TONDEUSE ÉLECTRIQUE 1300 W

Largeur de coupe : 34 cm. Hauteur de coupe réglable sur 6 positions : 2 à 7 cm. Poignée pliable. Bac de ramassage : 35 L. Idéale pour les terrains jusqu'à 250 m².
Ref. 5059340240367



169€

dont : 3€00 (EP)

TONDEUSE ÉLECTRIQUE 1800 W

Largeur de coupe : 41 cm. Hauteur de coupe réglable sur 7 positions : 2 à 7 cm. Poignée télescopique. Bac de ramassage : 50 L. Idéale pour les terrains jusqu'à 400 m².
Ref. 5059340240381



MULCHING

Tondeuse sur batterie

169€

dont : 2€10 (EP)

TONDEUSE SUR BATTERIE

Puissance : 18 V 5 Ah. Largeur de coupe de 34 cm. Hauteur de coupe réglable sur 6 positions : 2 à 7 cm. Poignée pliable. Bac de ramassage : 35 L. 1 batterie 18 V 5 Ah + 1 chargeur inclus. Idéale pour les terrains jusqu'à 250 m².
Ref. 5059340240459



279€

dont : 2€10 (EP)

TONDEUSE SUR BATTERIE

Puissance : 36 V 4 Ah. Largeur de coupe : 37 cm. Hauteur de coupe réglable sur 7 positions : 2 à 7 cm. Poignée télescopique. Bac de ramassage : 45 L. 1 batterie 36 V 4 Ah + 1 chargeur inclus. Idéale pour les terrains jusqu'à 400 m².
Ref. 5059340240466



MULCHING GUIDON TÉLÉSCOPIQUE

(EP) = éco-participation : contribue à l'effort de recyclage obligatoire depuis le 15/11/2006 pour les appareils électriques et électroniques.
Cut & Store : «Tondre et ranger» (se range à la verticale pour un gain de place).

6 GARANTIE LÉGALE 2 ANS : Nos produits bénéficient des garanties légales de 2 ans concernant les vices cachés et les défauts de conformité des produits. Pour plus d'informations, se reporter aux Conditions Générales de Vente à l'accueil de votre dépôt.

TOUS VOS TRAVAUX



Tondeuse thermique

269€



TONDEUSE THERMIQUE AUTO-TRACTÉE 125 CM³

Moteur Briggs et Stratton 300 E.
Largeur de coupe : 41 cm.
Hauteur de coupe réglable
sur 7 positions : 2,5 à 7,5 cm.
Bac de ramassage : 50 L.
Capacité du réservoir d'essence : 0,8 L.
Fonction ramassage et mulching.
Idéale pour terrain jusqu'à 800 m².
Avec raccord de nettoyage.
Ref. 5059340128832



**GUIDON
PLIABLE**



319€



TONDEUSE THERMIQUE AUTO-TRACTÉE 140 CM³

Moteur Briggs et Stratton 550 E.
Largeur de coupe : 46 cm.
Hauteur de coupe réglable
sur 7 positions : 2,5 à 7,5 cm.
Bac de ramassage : 60 L.
Capacité du réservoir d'essence : 0,8 L.
Fonction 3 en 1 : ramassage,
éjection latérale et mulching.
Idéale pour terrain
jusqu'à 1 000 m².
Avec raccord de nettoyage.
Ref. 5059340124490



**RANGEMENT
VERTICAL**

399€



TONDEUSE THERMIQUE AUTO-TRACTÉE 140 CM³

Moteur Briggs et Stratton 475 iSi.
Largeur de coupe : 46 cm.
Hauteur de coupe réglable
sur 7 positions : 2,5 à 7,5 cm.
Bac de ramassage : 60 L.
Capacité du réservoir d'essence : 0,8 L.
Fonction 3 en 1 : ramassage,
éjection latérale et mulching.
Idéale pour terrain jusqu'à 1 000 m².
Avec raccord de nettoyage.
Ref. 5059340124476



**DÉMARRAGE
ÉLECTRIQUE
RANGEMENT
VERTICAL**



419€



TONDEUSE THERMIQUE AUTO-TRACTÉE 163 CM³

Moteur Briggs et Stratton 675 EXi.
Largeur de coupe : 51 cm.
Hauteur de coupe réglable
sur 7 positions : 2,5 à 7,5 cm.
Bac de ramassage : 60 L.
Capacité du réservoir d'essence : 1 L.
Fonction 3 en 1 : ramassage,
éjection latérale et mulching.
Idéale jusqu'à 1 200 m².
Avec raccord de nettoyage.
Ref. 5059340124452



**VITESSE VARIABLE
3 POSITIONS
RANGEMENT
VERTICAL**



(1) Mow N'Stow : Rangement vertical de la tondeuse pour un gain de place.

DISPONIBLE CHEZ

**BRICO
DEPÔT**

CHOISIR SON OUTILLAGE DE JARDIN

— Outil thermique —

25,4 CM³

109€

ÉLAGUEUSE THERMIQUE 25,4 CM³ 25 CM

Cylindrée : 25,4 cm³.
Longueur de guide : 25 cm.
Capacité de coupe : 22 cm.
Chaîne et guide : OREGON.
Vitesse de chaîne : 22,9 m/s.
Système anti-vibrations.
Lubrification automatique de la chaîne.
Capacité du réservoir d'essence 0,20 L.
Démarrage facile. Fournie avec un sac de transport.



+ CHAÎNE ET GUIDE OREGON

25,4 cm ³	5059340255804	109€00
45 cm ³	5059340255934	159€00

33 CM³

149€

DÉBROUSSAILLEUSE THERMIQUE 33 CM³

Capacité de coupe avec la lame : 25,5 cm.
Capacité de coupe avec le fil (ø 2,4 mm) : 43 cm. Capacité du réservoir d'essence : 0,9 L.
Système anti-vibrations. Harnais double inclus.
Poids : 11 kg (pour la débroussailleuse 33 cm³) et 11,4 kg (pour la débroussailleuse 43 cm³).
Carburateur WALBRO.



+ HARNAIS DOUBLE INCLUS

33 cm ³	5059340124315	149€00
43 cm ³	5059340124278	169€00

189€

OUTIL MULTIFONCTION 26 CM³ 5EN1

Moteur 2 temps.
Cylindrée : 26 cm³.
Débroussailleuse : capacité de coupe 25,5 cm, lame 3 dents.
Coupe-bordure : capacité de coupe 43 cm, Diam du fil 2,4 mm.
Taille-haies : longueur de coupe max : 39,5 cm. Écartement des dents : 24 mm. Tête réglable de -90° à +60°.
Élagueuse : capacité de coupe max : 18 cm.
Vitesse de chaîne : 21 m/s.
Tête réglable de 0° à +90°.
Lubrification automatique de la chaîne.
Ref. 5059340256061



+ FOURNI AVEC UNE EXTENSION POUR ÉLAGUEUSE SUR PERCHE

179€

TAILLE-HAIES THERMIQUE 26 CM³

Longueur de coupe : 67 cm. Écartement des dents : 28 mm. Carburateur Walbro.
Capacité du réservoir d'essence : 0,46 L.
Système anti-vibrations.
Poignée réglable 3 positions : -90°, 0° et 90°.
Easystart. Poids : 5,9 kg.
Ref. 5059340124346



+ POIGNÉE RÉGLABLE 3 POSITIONS

439€

MOTOBINEUSE 150 CM³

Moteur 4 temps Briggs & Stratton 625 EXi.
Cylindrée : 150 cc. Largeur de labourage : 60 cm. Profondeur de labourage : 28 cm.
Nombre de fraise : 6 (24 lames). Vitesse de rotation : 3000 rpm.
Capacité du réservoir d'essence : 0,8 L.
Surface recommandée : 500 m².
Démarrage facile.
Ref. 5059340256283




+ GRANDE LARGEUR DE TRAVAIL

= éco-participation : contribue à l'effort de recyclage obligatoire depuis le 15/11/2006 pour les appareils électriques et électroniques.

8 GARANTIE LÉGALE 2 ANS : Nos produits bénéficient des garanties légales de 2 ans concernant les vices cachés et les défauts de conformité des produits. Pour plus d'informations, se reporter aux Conditions Générales de Vente à l'accueil de votre dépôt.

R TOUS VOS TRAVAUX

Outil sur batterie



119€

TAILLE-HAIES BATTERIE 18 V 55CM

Puissance 18 V 5 Ah.
Longueur de la lame : 55 cm.
Capacité de coupe : 51 cm.
Ecartement des dents : 25 mm.
Poignée orientable. Batterie et chargeur fournis.
Ref. 5059340240268

dont : 0685 EP

2 AH

**20€
90**

dont : 0607 EP

BATTERIE 18 V 2 AH



2 Ah 5059340349961 20690 EP 0607
5 Ah 5059340239170 59690 EP 0613

**85€
90**

dont : 0650 EP

COUPE-BORDURES BATTERIE 18 V 25 CM

Puissance : 18 V 2 Ah. Diamètre de coupe : 25 cm.
Fil : ø 1,6 mm – 4 m. Alimentation du fil automatique.
Manche télescopique : 0 à 30 cm. Poignée réglable et orientable.
Tête de coupe orientable : 0 à 90°. Batterie et chargeur fournis.
Ref. 5059340240084



139€

dont : 0685 EP

ELAGUEUSE BATTERIE 18 V 25 CM

Puissance : 18 V 5 Ah. Longueur du guide : 25 cm.
Vitesse de chaîne : 4,5 m/s. Chaîne et guide : Oregon.
Système de lubrification automatique de la chaîne.
Tension de la chaîne avec outil.
Capacité du réservoir d'huile : 23 ml.
Batterie et chargeur fournis.
Ref. 5059340370248



Outil technique

Pensez-y

Outils compatibles avec la batterie 18 V

**39€
90**

dont : 0650 EP

MEULEUSE 18 V 115 MM

Vitesse à vide : 0 à 8 500 trs/min.
Changement de lame avec outils.
Avec 1 clé à lame, 1 poignée
auxiliaire et 1 protection.
Vendue sans batterie ni chargeur.
Ref. 5059340287171



**49€
90**

dont : 0625 EP

OUTIL MULTIFONCTION 18 V

Vitesse à vide : 10 000 à 15 000 trs/min.
Angle d'oscillation : 2,8°. Avec 1 lame de
coupe plongeante-bois 1 plongeante-métal,
1 segmentée, 1 grattoir, 1 adaptateur
pour lame de marque, 1 base de ponçage et
3 papiers abrasifs. Changement de lame
sans outils. Vendu sans batterie
ni chargeur.
Ref. 5059340287157



**59€
90**

dont : 0625 EP

SCIE SAUTEUSE 18 V

Vitesse à vide : 0 à 2 700 trs/min.
Capacité de coupe bois/métal :
80/8 mm. Changement de lame
sans outil. Avec 2 lames bois,
1 lame métal, 1 clé mâle et
1 guide parallèle.
Vendue sans chargeur ni batterie.
Ref. 5059340287140



**79€
90**

dont : 0650 EP

MARTEAU PERFORATEUR SDS+ 18 V

Vitesse à vide : 0 à 1 420 trs/min.
Force de frappe : 2J. Changement de foret
sans outil. Capacité de perçage bois/métal/
béton : 25/13/16 mm.
Avec butée de profondeur et poignée latérale
anti-vibrations.
Vendu sans batterie, ni chargeur.
Ref. 5059340287188



EN COFFRET DANS SA MALLETT
DE TRANSPORT



DISPONIBLE CHEZ

**BRICO
DEPÔT**

Erbauer®

FIABLES. DURABLES. À TOUTE ÉPREUVE.



BRUSHLESS*
KEEP COOL TECHNOLOGY**

CHOISIR SON OUTILLAGE DE JARDIN

— Outil sans fil - Vendu sans batterie —

180€

dont : 0€70 (EP)

TRONÇONNEUSE SANS FIL

Puissance : 2 x 18 V.
Vitesse de chaîne : 12 m/s.
Longueur de guide : 30 cm.
Chaîne et guide OREGON.
Compatible avec les batteries ERBAUER ≥ 2 Ah
Batterie et chargeur non inclus.
Ref. 3663602461982



+ POIGNÉE SOFT-GRIP

155€

dont : 1€25 (EP)

TAILLE-HAIES SUR BATTERIE

Puissance : 2 x 18 V. Longueur de lame : 65 cm. Ecartement des dents : 25 mm.
Poids : 2,8 kg (sans batterie). Poignée soft grip. Compatible avec les batteries ERBAUER ≥ 4,0 Ah Nécessite 2 batteries. Batteries et chargeur non inclus.
Ref. 5036581058593



2,0 AH

39€₉₀

dont : 0€02 (EP)

BATTERIE 18V LI-ION 2,0 AH

Temps de charge : 30 min. Batterie Li-ion.
Technologie KEEP COOL** anti-surchauffe.
Poids 430g. Compatible avec tous les outils et chargeurs Erbauer.

1 BATTERIE UNIVERSELLE POUR TOUTES VOS MACHINES !



2,0 AH	3663602799214	39€90	(EP) 0€02
4,0 AH	3663602799245	54€90	(EP) 0€13
5,0 AH	3663602799252	79€90	(EP) 0€13
4,0 AH haute performance	3663602476528	84€90	(EP) 0€13

199€

dont : 0€70 (EP)

DÉBROUSSAILLEUSE SANS FIL

Puissance : 18 V.
Capacité de coupe avec la lame : 23 cm.
Largeur de coupe avec fil (Ø 2 mm) : 30 cm.
Poids : 4,7 Kg.
Poignée Soft Grip.
Compatible avec les batteries ERBAUER ≥ 2 Ah
Batterie et chargeur non inclus.
Ref. 3663602418238




+ FOURNI AVEC UN HARNAIS DOUBLE

99€₉₀

dont : 0€70 (EP)

COUPE-BORDURES SUR BATTERIE

Puissance : 18 V.
Largeur de coupe : 30 cm.
Fil de 2 mm.
Poids sans batterie : 2,8 kg.
Poignée Soft Grip.
Compatible avec les batteries ERBAUER ≥ 4 Ah.
Batterie et chargeur non inclus.
Ref. 3663602418245



299€

dont : 2€50 (EP)

OUTIL MULTIFONCTIONS SUR BATTERIE 4 EN 1

Puissance : 2 x 18 V.
Taille-haies : largeur de coupe : 35 cm.
Coupe bordure : Capacité de coupe 35 cm.
Fil de 2 mm - 5 m.
Élagueuse : Longueur du guide : 25 cm.
Guide et chaîne OREGON.
Tête réglable de 0 à 90°.
Poignée soft-grip.
Compatible avec les batteries ERBAUER ≥ 2 Ah
Batterie et chargeur non inclus.
Ref. 5036581058562

+ FOURNI AVEC HARNAIS + EXTENSION



(EP) = éco-participation : contribue à l'effort de recyclage obligatoire depuis le 15/11/2006 pour les appareils électriques et électroniques.

(A) Garantie commerciale : voir modalités détaillées dans le contrat remis à l'accueil de votre dépôt. (1) Garantie 3 ans couvrant les défauts de fabrication à compter de la date d'achat ou date de livraison sans coût supplémentaire pour une utilisation domestique normale.

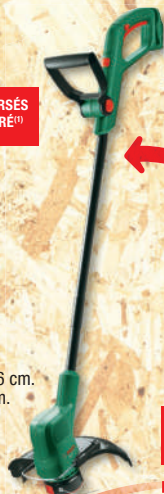
*Moteur BRUSHLESS : durée de vie et autonomie prolongées. **Technologie KEEP COOL : anti-surchauffe de la batterie.

10 GARANTIE LÉGALE 2 ANS : Nos produits bénéficient des garanties légales de 2 ans concernant les vices cachés et les défauts de conformité des produits. Pour plus d'informations, se reporter aux Conditions Générales de Vente à l'accueil de votre dépôt.

**BRICO
DEPÔT**

BOSCH

Notre partenaire

79€
PRIX EN CAISSE**-30€** REMBOURSÉS
EN DIFFÉRÉ⁽¹⁾**49€**dont : 0€50 **EP****COUPE-BORDURE
BATTERIE
EASYGRASSCUT
18V-26**Puissance 18V.
Diamètre de coupe 26 cm.
Fil diam. 1,6 mm - 4m.
Alimentation du fil
de coupe
semi-automatique.
Poignée
réglable et pivotante.
Batterie et chargeur
non fournis.
Ref. 3165140973380**109€**
PRIX EN CAISSE**-30€** REMBOURSÉS
EN DIFFÉRÉ⁽¹⁾**79€**dont : 0€14 **EP****BATTERIE 18 V 6,0 AH**Batterie et chargeur 18 V 6
Ah. Compatible avec tous les
outils sans fil 18 V Bosch de la
gamme Power for All.
Ref. 3165140843010**89€⁹⁰**
PRIX EN CAISSE**-30€** REMBOURSÉS
EN DIFFÉRÉ⁽¹⁾**59€⁹⁰**dont : 0€50 **EP****TAILLE-HAIES BATTERIE
EASYHEDGECUT 18V-45**Puissance 18V.
Longueur de la lame : 45 cm.
Ecartement des dents : 15 mm.
Système anti-blocage des lames.
Batterie et chargeur non fournis.
Ref. 4059952574974**129€**
PRIX EN CAISSE**-30€** REMBOURSÉS
EN DIFFÉRÉ⁽¹⁾**99€**dont : 0€50 **EP****TRONÇONNEUSE
BATTERIE UNIVERSALCHAIN 18 V**Puissance 18V. Longueur du guide : 20 cm.
Capacité de coupe : diam 13,5 cm.
Vitesse de chaîne : 4,5 m/s. Chaîne : Oregon.
Lubrification automatique de la chaîne.
Système SDS : permet de tendre ou remplacer la chaîne
sans outil. Butée anti-rebond.
Capacité du réservoir d'huile : 80 ml.
Batterie et chargeur non fournis.
Ref. 3165140925648**119€**
PRIX EN CAISSE**-30€** REMBOURSÉS
EN DIFFÉRÉ⁽¹⁾**89€**dont : 0€50 **EP****VISSEUSE
EASYDRILL 18 V
+ 1 BATTERIE 2 AH**Vitesse variable.
Vitesse à vide : 0 à 430
et 0 à 1 630 trs/min. Mandrin 13 mm.
Couple max : 40 Nm. Éclairage LED.
Changement de lame sans outil.
Capacité de perçage
bois/acier : 30/13 mm.
Avec embout de vissage double.
Vendue en coffret avec 1 batterie 1,5 Ah.
Ref. 4053423232554**69€⁹⁰**
PRIX EN CAISSE**-30€** REMBOURSÉS
EN DIFFÉRÉ⁽¹⁾**39€⁹⁰**dont : 0€50 **EP****SCIE SAUTEUSE
SANS-FIL EASY 18 V-70**Vitesse variable. Vitesse à vide : 0 - 2600 tr/min.
Nombre de courses à vide : 0 - 2.600 courses/
min. Capacité de coupe acier/aluminium/bois :
6/15/70 mm. Angle de biseau maximal à
gauche/droite : 45°. Démarrage progressif
et bon dosage de la vitesse.
Installation d'extraction de poussière.
Fonctionne sur batterie 18 V (non fournie).
Système SDS. Poids : 1,3 kg.
Vendue avec 1 lame de scie T 144 D.
Ref. 4053423229912**GARANTIE
3
ANS^(M)****129€**
PRIX EN CAISSE**-30€** REMBOURSÉS
EN DIFFÉRÉ⁽¹⁾**99€**dont : 0€50 **EP****OUTIL MULTIFONCTION 18 V**Vitesse à vide : 0 à 10 000 et 0 à
20 000 trs/min. Angle d'oscillation : 2,8°.
Avec poignée anti-vibrations,
plateau de ponçage, kit de feuilles
abrasives, butée de profondeur à 4 positions.
Vendu sans batterie ni chargeur.
Ref. 3165140843966**Pack de démarrage :**
**visseuse + 1 batterie
2 Ah**

(1) Offre de remboursement valable entre le 7 et le 27 avril 2023 dans la limite des stocks disponibles. Inscription obligatoire sur www.promotions-bosch.com

DRIVE 2H OU SUR RENDEZ-VOUS^(C)

(C) Voir conditions sur bricodépôt.fr ou à l'accueil de votre dépôt. Le service «Drive» est ouvert pendant les heures d'ouverture de votre dépôt.

CHOISIR SON OUTILLAGE DE JARDIN

64[€]₉₀

dont : 1€20 (EP)

NETTOYEUR HAUTE-PRESSION 100 BAR

Utilisation : occasionnelle.
Puissance moteur max : 1 300 W.
Pression maxi : 100 bar.
Débit max : 390 L/h.
Moteur universel
+ pompe aluminium.
Accessoires : 1 pistolet, 1 lance extension, 1 buse rotative, 1 buse réglable, 1 flexible haute pression 6 m et 1 canon à mousse.
Ref. 5059340338989



119[€]

dont : 2€10 (EP)

NETTOYEUR HAUTE-PRESSION 140 BAR

Utilisation : fréquente.
Puissance moteur max : 1 800 W.
Pression maxi : 140 bar.
Débit max : 440 L/h.
Moteur universel + pompe aluminium + stop system.
Accessoires : 1 pistolet, 1 buse réglable, 1 buse rotative, 1 canon à mousse, 1 nettoyeur terrasse, 1 flexible haute, pression de 8 m, 1 extension.
Ref. 5059340338996



169[€]

dont : 3€00 (EP)

NETTOYEUR HAUTE PRESSION 150 BAR

Utilisation : fréquente.
Puissance maxi. : 2 200 W.
Pression maxi. : 150 bar.
Débit maxi. : 500 L/h.
Moteur : universel
+ pompe alu + stop system.
Accessoires : 1 pistolet, 1 buse réglable et 1 buse rotative, 1 canon à mousse, 1 flexible haute pression de 10 m, 1 brosse fixe, 1 nettoyeur pour terrasse, 1 extension.

*DSS (Dual Speed System) :
1 moteur avec mode Max et Mode Eco pour économiser jusqu'à 25% d'eau et d'énergie
Ref. 5059340339009

+ **MODE ÉCO OU MAX (DUAL SPEED SYSTEM*)**



229[€]

dont : 3€00 (EP)

NETTOYEUR HAUTE PRESSION 155 BAR

Utilisation : intensive.
Puissance moteur max : 2 700 W.
Pression maxi : 155 bar.
Débit max : 850 L/h.
Moteur : universel + pompe aluminium + stop system.
Accessoires : 1 pistolet, 1 buse 5 en 1, 1 buse rotative, 1 buse réglable, 1 buse double sortie, 1 canon à mousse, 1 brosse balai, 1 brosse rotative, 1 flexible de 10 m, 1 extension.
**DTS (Dualtech Technology System) : pour nettoyage accru de 50% en mode MAX et mode ECO pour économiser jusqu'à 60% d'énergies. Double pompe.
Ref. 5059340339016

+ **DOUBLE POMPE = MODE ÉCO OU MAX (DUALTECH TECHNOLOGY SYSTEM**)**





MAGNUSSON

**GARANTIE
À VIE⁽¹⁾**

CHOISIR SON OUTILLAGE À MAIN



LONGUEUR LAMES : 9,6 CM

29€₉₀

CISAILLE À BRANCHES TÉLESCOPIQUE

Lames en acier carbone.
Poignées télescopiques réglables
sur 5 positions de 44 à 68 cm.

Longueur lames : 9,6 cm 5059340150703 29€90
Longueur lames : 13 cm 5059340150710 33€90



32€₉₀

CISAILLE TÉLESCOPIQUE

Longueur des lames : 202 mm.
Lames en acier carbone.
Poignées soft-grip télescopiques réglables
de 70,5 à 94 cm.
Ref. 5059340150697



76€₂₀

COUPE-BRANCHE + SCIE ÉLAGAGE

Longueur des lames : 65 mm.
Diamètre de coupe max. : 32 mm.
Lames en acier carbone.
Poignée télescopique réglable de 2,46 à 4 m.
Fourni avec une scie élagage.
Ref. 5059340086408

6€₈₀

SÉCATEUR POIGNÉE RÉGLABLE

Longueur des lames : 45 mm.
Lames en acier carbone. Diamètre de
coupe max. 19 mm. Poignée soft-grip.
Ref. 5059340086187



20€₃₀

BINETTE

Ref. 5059340087290



26€₉₀

FOURCHE

Ref. 5059340086569

Pensez-y

POUR VOTRE POTAGER

6€₉₀

PELLE À MAIN

Ref. 5059340150802



6€₉₀

GRIFFE 2 EN 1

Ref. 5059340150833



6€₉₀

GRIFFE À MAIN

Ref. 5059340150840



6€₉₀

RÂTEAU À MAIN

Ref. 5059340150857



L'EXPERTISE TOUJOURS À PORTÉE DE MAIN

(1) Les conditions générales de garantie à vie Magnusson sont disponibles à l'accueil de votre dépôt. Sauf indications contraires, tous les outils Magnusson sont garantis à vie. Les consommables (embouts et lames) ne sont pas garantis.

DISPONIBLE CHEZ

**BRICO
DÉPÔT**

ÉCONOMISER

JE RÉUTILISE L'EAU

Un jardin qui pense à tout pour économiser votre eau.

Chez Brico Dépôt, vous trouverez tout ce qu'il vous faut pour capter une source infinie : la pluie et créer votre propre système durable et astucieux de récupération et de réutilisation de l'eau.



RÉALISER DES ÉCONOMIES

Un terrain de 200 m² représente une consommation pouvant aller jusqu'à 700 m³/an d'eau. La récupération des eaux pluviales représente une réelle économie et l'eau de pluie est bénéfique pour les plantes car légèrement acide et avec une faible minéralisation.

 = éco-participation : contribue à l'effort de recyclage obligatoire depuis le 15/11/2006 pour les appareils électriques et électroniques.

14 GARANTIE LÉGALE 2 ANS : Nos produits bénéficient des garanties légales de 2 ans concernant les vices cachés et les défauts de conformité des produits. Pour plus d'informations, se reporter aux Conditions Générales de Vente à l'accueil de votre dépôt.

STOCKER L'EAU DE PLUIE

Un réservoir enterré pour des m³ d'économies !
Cette solution est recommandée pour un grand terrain car elle nécessite des travaux assez importants.



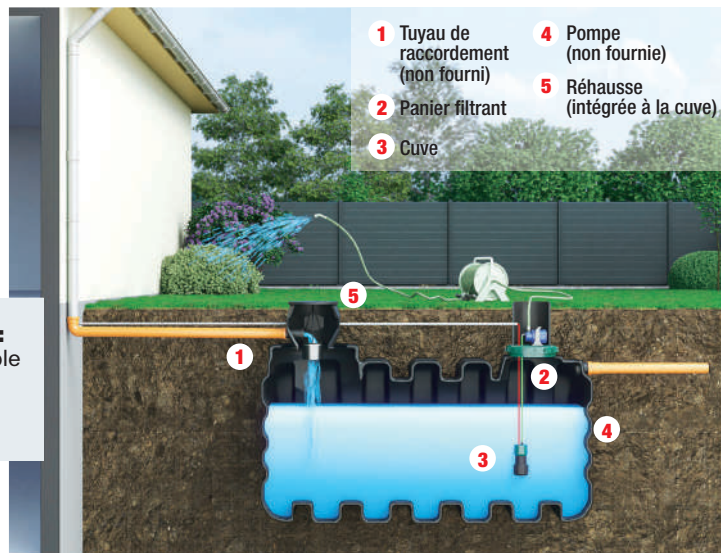
Nombreux avantages :

- installation quasi invisible
- grande contenance
- filtre intégré
- résiste au gel

GARANTIE
10
ANS^(A)



1
1119€
RÉCUPÉRATEUR D'EAU ENTERRÉ
3 500 L



- 1 Tuyau de raccordement (non fourni)
- 2 Panier filtrant
- 3 Cuve
- 4 Pompe (non fournie)
- 5 Réhausse (intégrée à la cuve)

Le récupérateur hors sol, une solution peu coûteuse et pratique à installer, pour stocker les eaux de pluie en toute simplicité.



2
179€
RÉCUPÉRATEUR D'EAU
AÉRIEN "IBC" 1 000 L

Conforme à
une utilisation
alimentaire



REDISTRIBUER L'EAU

Vide-cave, surpresseur, pompe de forage, pompe d'arrosage...
Découvrez toutes nos références adaptées à vos besoins pour redistribuer l'eau et arroser votre jardin.

56€₉₀

dont : 2€85 **EP**

POMPE VIDE-CAVE 400 W

Usage : Vide-cave pour eaux chargées.
Puissance : 400 W.
Débit max : 1 000 l/h.
Profondeur d'immersion max : 7 m.
Capacité de relevage max : 6 m.
Caractéristiques : admet résidus jusqu'à 25 mm.
Ref. 5059340250366



109€

dont : 2€10 **EP**

POMPE DE SURFACE 1300 W

Puissance : 1 300 W.
Débit max : 4 800 l/h.
Hauteur d'aspiration max : 8 m.
Refolement max : 50 m.
Caractéristiques : pour eaux claires.
Admet des résidus jusqu'à 1 mm.
Ref. 5059340250540



155€

dont : 6€00 **EP**

SURPRESSEUR
1100 W AVEC RÉSERVOIR 20 L

Puissance : 1 100 W. Cuve : 20 L.
Débit max : 4 600 l/h.
Hauteur d'aspiration max : 8 m.
Refolement max : 45 m.
Disponible avec Cuve 50 L et 100 L.
Ref. 5059340250595



RETROUVEZ l'ensemble de nos gammes sur les pages suivantes !

^(A) Long. 2,75 m. Larg. 1,19 m. Haut. 1,85 m. Cuve en polyéthylène haute densité. Raccordement possible en série. Avec réhausse et panier filtrant. Ref. 3660913349718

^(B) Dim. H. 117 x L. 100 x P. 120 cm. Cuve en polyéthylène. Avec renfort grillagé. Vanne de vidange. Possibilité d'habillage bois. Inclus : 1 poche vierge de qualité alimentaire permettant de stocker tout type de liquide, 1 armature non grillagée faite de tubes d'acier galvanisé qui garantit une excellente tenue à la corrosion, 1 palette bois encastrable facilitant son transport et son installation. Ref. 3396041400136

(A) Garantie commerciale : voir modalités détaillées dans le contrat remis à l'accueil de votre dépôt. L'indication sur nos produits des logos éco produits propres à Brico Dépôt répond à des critères définis par Biorégional, disponibles sur le site www.bricodepot.fr.



POUR VOUS AIDER SI BESOIN^(C)

(C) Voir conditions sur needhelp.com.

CHOISIR SES GOUTTIÈRES

CONFORMES NORMES EN 607 ET

GARANTIE 10 ANS (A)



25 - 2 M

9€₉₀

A PROFIL DE GOUTTIÈRE PVC

25 - 2 m 8011031257877 9690

25 - 4 m 8011031257884 15690

14€₉₀

B TUYAU DE DESCENTE DIAM. 80 - L. 2 M

Ref. 8011031257891



6€₅₀

JONCTION PVC 25

Ref. 8019966080690



3€

D FOND DE NAISSANCE UNIVERSEL DROITE OU GAUCHE 25

Ref. 8019966080744



3€

E FOND DE GOUTTIÈRE DROITE ET GAUCHE 25

Ref. 8019966080706



3€₄₀

F MANCHON PVC F/F DIAM. 80

Ref. 8019966080102



7€₅₀

TÉ À 67° M/F - 80

Ref. 8019966080096

8€₅₀

G COLLIER DE FIXATION

Diam. 80 mm.
Sacs de 3 pièces.
Ref. 8011031257860

14€₉₀

C NAISSANCE PVC CENTRALE 25

Ref. 8019966080119

2€₂₀

CROCHET BANDEAU DEV 25 PVC ANTHRACITE

Ref. 8019966080072

45° - 80

6€₅₀

COUDE PVC

45° - 80 8019966080157 6650

67° - 80 8019966080676 6650

87° - 80 8019966080683 6650

Pensez-y

GRIS

23€₉₀

RÉCUPÉRATEUR CLAPET DIAM. 80/100

Ref. 8019966058071

Gouttières en Zinc et en PVC coloris gris ou sable, développement Ø16 et/ou Ø25, aussi disponibles et à retrouver sur www.bricodepot.fr

L'indication sur nos produits des logos éco produits propres à Brico Dépôt répond à des critères définis par Bioregional, disponibles sur le site www.bricodepot.fr. (A) Garantie commerciale : voir modalités détaillées dans le contrat remis à l'accueil de votre dépôt.

16 GARANTIE LÉGALE 2 ANS : Nos produits bénéficient des garanties légales de 2 ans concernant les vices cachés et les défauts de conformité des produits. Pour plus d'informations, se reporter aux Conditions Générales de Vente à l'accueil de votre dépôt.

CHOISIR SON STOCKAGE

NOUVEAUTÉ

39€₉₀

RÉCUPÉRATEUR D'EAU RECTANGULAIRE 300 L

Capacité : 300 L.
Dim. : L 80 x P 66 x H 92 cm.
Fourni avec 1 couvercle, 1 robinet et 1 barre de renfort intérieur.
Traité anti UV.
Ref. 4023122269007



79€₉₀

RÉCUPÉRATEUR D'EAU "CUBUS" SABLE

Capacité : 340 L.
Dim. : L 59,5 x P 59,5 x H 112 cm.
Traité anti UV.
Fourni avec un robinet.
Ref. 4023122288657



59€₉₀

RÉCUPÉRATEUR D'EAU CYLINDRIQUE 510 L

Capacité : 510 L.
Dim. : D. 100 x H. 110 cm.
Fourni avec 1 couvercle et 1 robinet.
Traité anti UV.
Ref. 4023122265771



ARROSAGE

verve



11€₉₀

PISTOLET 5 JETS + RACCORDS

Ref. 5059340251202



12,5 MM - 15 M

15€₅₀

TUYAU D'ARROSAGE 4 COUCHES

Dim. 12,5 mm Long. 15 m
Parfait pour vos besoins d'arrosage du jardin.

12,5 mm - 15 m	5059340349695	15€50
12,5 mm - 25 m	5059340349701	23€90
12,5 mm - 50 m	5059340349718	37€90
19 mm - 25 m	5059340349763	43€90
19 mm - 50 m	5059340349770	58€90



18€₉₀

DÉVIDOIR PORTABLE ÉQUIPÉ

Fourni avec 1 tuyau de 10 m, 1 lance d'arrosage 2 jets, 2 raccords de tuyau, nez de robinet de 12,5 à 25 mm.
Poignée intégrée.
Ref. 5059340250946



19€₉₀

TUYAU SPIRALE 15 M

Tuyau de 15 m avec un raccord déjà fixé, nez de robinet de 12,5 à 25 mm, 1 pistolet d'arrosage 5 jets.
Ref. 5059340250984



59€₉₀

KIT DEVIDOIR 2 EN 1

Dévidoir 2 en 1 (portable ou mural), tuyau de 25 m, 1 pistolet 5 jets, 3 raccords de tuyau, 1 raccord de tuyau Aquastop et nez de robinet de 12,5 à 25 mm.
Poignée intégrée.
Ref. 5059340251011



25 M

73€₉₀

DÉVIDOIR AUTOMATIQUE MURAL

Tuyau de 25 m, 1 lance d'arrosage 2 jets, 2 raccords de tuyau, adaptateur de robinet de 12,5 à 25 mm, 1 support mural orientable à 180°.

25 m	5059340250960	73€90
35 m	5059340250977	99€90

DRIVE 2H OU SUR RENDEZ-VOUS^(C)

(C) Voir conditions sur bricodepot.fr ou à l'accueil de votre dépôt. Le service «Drive» est ouvert pendant les heures d'ouverture de votre dépôt.

Spécial Arrivages

Arrivages

415 PIÈCES SEULEMENT!

LE KIT CUVE

1390 €

dont : 0642 EP

KIT CUVE PLATE NOIRE 3 000 L À ENTERER

Dim. : L. 245 x l. 160 x H. (sans réhausse) 107 cm. Avec couvercle passage piéton et sécurité enfant, réhausse ajustable en hauteur (de 40 à 78 mm) et dôme pivotant à 360°. Poids : 115 kg.
Panier filtrant : à suspendre dans la réhausse de la cuve. Mailles fines : 0,35 mm.
Avec chaînes et barres de fixation.
Kit technique Jardin Confort : avec 1 pompe électrique immergée, 1 regard de raccordement externe et 10 m de tuyau pression diam. : 25 mm.
Ref. 4023122285441

+ Avec panier filtrant et kit technique Jardin Confort



Mise en place facile : profondeur d'enfouissement réduite



H. 107 cm

À PRIX DÉPÔT DEPUIS 30 ANS

4rain



CUVE
GARANTIE
15
ANS^(A)

ACCESSOIRES
GARANTIE
2
ANS^(A)

ARRIVAGES EN QUANTITÉ LIMITÉE SUR L'ENSEMBLE DES DÉPÔTS PARTICIPANT À L'OPÉRATION ET SUR WWW.BRICODEPOT.FR

18

EP = éco-participation : contribue à l'effort de recyclage obligatoire depuis le 15/11/2006 pour les appareils électriques et électroniques.
(A) Garantie commerciale : voir modalités détaillées dans le contrat remis à l'accueil de votre dépôt.

GARANTIE LÉGALE 2 ANS : Nos produits bénéficient des garanties légales de 2 ans concernant les vices cachés et les défauts de conformité des produits. Pour plus d'informations, se reporter aux Conditions Générales de Vente à l'accueil de votre dépôt.

Arrivages

2 559 PIÈCES SEULEMENT!

LA TONDEUSE

399€

TITAN
LA FORME POUR TOUTS VOS TRAVAUX

**TONDEUSE THERMIQUE AUTOTRACTÉE
190 CM³ 56 CM VITESSE VARIABLE**

Moteur 4 temps Briggs & Stratton 875EXi. Cylindrée : 190 cm³.
Largeur de coupe : 56 cm. Réglable sur 7 positions : 2,5 – 7,5 cm.
Bac de ramassage : 70 L. Fonction 3 en 1 : éjection arrière, éjection latérale et mulching. Raccord de lavage sur le carter.
ReadyStart : démarrage facile, ne nécessite pas d'amorçage ou de starter.
Mow N'Stow : rangement vertical, permet d'économiser jusqu'à 70% d'espace de stockage.
Pas de vidange d'huile.
Lo-Tone : réduit considérablement le bruit et offre une très bonne qualité sonore.
Ref. 5063022057457



Largeur de coupe
56 cm et vitesse variable
sur 3 positions



Arrivages

4 161 PIÈCES SEULEMENT!

LE RÉCUPÉRATEUR D'EAU

149€

RÉCUPÉRATEUR D'EAU 650 L

Cuve en polyéthylène, coloris gris anthracite,
dim. H. 165 x l. 77,5 x P. 57,3 cm. Robinet fourni.
Ref. 5905197372488

Résistant aux UV



AMÉNAGEMENT EXTÉRIEUR

BRICO
DÉPÔT

ARRIVAGES À PRIX DÉPÔT DEPUIS 30 ANS

19



Arrivages

2 656 PIÈCES SEULEMENT!

LE SATURATEUR
BOIS NATUREL

34€₉₀

SOIT LE L : 11€63

SATURATEUR TERRASSES
AQUA 3 L MAT

10 à 12 m²/L env.
Temps de séchage complet 24 h,
au toucher 12 h.
Ref. 3239911754642.
Existe aussi en bois exotiques
(Ref.3239911754659).

Arrivages

2 338 PIÈCES SEULEMENT!

LE SATURATEUR
BOIS EXOTIQUES

34€₉₀

SOIT LE L : 11€63

ARRIVAGES EN QUANTITÉ LIMITÉE SUR L'ENSEMBLE DES DÉPÔTS PARTICIPANT À L'OPÉRATION ET SUR WWW.BRICODEPOT.FR

(1) Mow N'Stow : Rangement vertical de la tondeuse pour un gain de place.

LIVRAISON À DOMICILE^(C)

(C) Selon les produits éligibles. Voir conditions et tarifs sur bricodepot.fr.



Installation
à domicile
OFFERTE
pour l'achat d'une
tondeuse robot Indego
Valeur : 299€*



BOSCH

Des technologies pour la vie

Garage tondeuse offert




Arrivages

À PRIX DÉPÔT DEPUIS 30 ANS

1 568 PIÈCES
SEULEMENT!

LE ROBOT TONDEUSE

699 €



ROBOT TONDEUSE INDEGO S + 500 "BOSCH"

Puissance : 18 V 2,5 Ah.
Largeur de coupe : 19 cm.
3 lames pivotantes.
Hauteur de coupe réglable sur 3 positions : 3 - 5 cm.
Vitesse : 40 cm/s.
Pente maxi : 27%.
Fourni avec : station de base, vis de station de charge avec clé pour vis à six pans, 1 connecteur de câble, câble périphérique 150 m, 200 cavaliers, outil filaire. Bosch logiCut**, MultiArea***, Mulching, Capteur de collision, StopMow****, SmartMowing*****, BorderCut*****.
Surface recommandée 500 m².
Ref. 4059952511962

dont : 2€50

ARRIVAGES EN QUANTITÉ LIMITÉE SUR L'ENSEMBLE DES DÉPÔTS PARTICIPANT À L'OPÉRATION ET SUR WWW.BRICODEPOT.FR

20

EP = éco-participation : contribue à l'effort de recyclage obligatoire depuis le 15/11/2006 pour les appareils électriques et électroniques. *Voir conditions en dépôt.
**cartographie la pelouse et tond ensuite de manière rationnelle en bandes parallèles.
***l'Indego peut mémoriser jusqu'à trois zones de tonte (d'une superficie totale de 500 m²).
****l'Indego peut tondre de façon ciblée certaines zones d'herbe d'une superficie maximale de 9 m².
*****se base sur les prévisions météorologiques pour éviter le mauvais temps et tondre uniquement dans des conditions météo optimales.
*****l'Indego S+ 500 débute chaque séance de tonte complète par une tonte le long des bordures.
GARANTIE LÉGALE 2 ANS : Nos produits bénéficient des garanties légales de 2 ans concernant les vices cachés et les défauts de conformité des produits. Pour plus d'informations, se reporter aux Conditions Générales de Vente à l'accueil de votre dépôt.



Arrivages

À PRIX DÉPÔT DEPUIS 30 ANS

850 PIÈCES SEULEMENT!

L'ABRI

699 €

ABRI DE JARDIN BOIS 5,36 M²*

Dim. extérieures : L. 2,30 x P. 2,34 x H. 2,12 m env., soit 5,36 m² de surface au sol.
 Dim. intérieures : L. 2,23 x P. 2,27 x H. 2,12 m env., soit 5,06 m² de surface utile. Murs ép. 19 mm.
 Madriers à visser sur des poteaux d'angles.
 En sapin du Nord origine Scandinavie, à traiter.
 Toiture en feutre bitumeux. Double porte battante avec fenêtres. Avec poignée, serrure et clés.
 Ref. 5411352803709

 À monter soi-même.



ARRIVAGES EN QUANTITÉ LIMITÉE SUR L'ENSEMBLE DES DÉPÔTS PARTICIPANT À L'OPÉRATION ET SUR WWW.BRICODEPOT.FR

L'indication sur nos produits des logos éco produits propres à Brico Dépôt répond à des critères définis par Bioregional, disponibles sur le site www.bricodepot.fr. *Nécessite une déclaration préalable de travaux (<https://www.service-public.fr/particuliers/vosdroits/F662>)

LOCATION UTILITAIRE ^(C)

(C) Voir conditions à l'accueil de votre dépôt.

Arrivages

1700 PIÈCES SEULEMENT!

L'ABRI

419 €

ABRI MÉTAL 8,84 M2*

Dim. extérieures : L. 2,77 x P. 3,19 x H. 2,12 m env., soit 8,84 m² de surface au sol. Dim. intérieures : L. 2,67 x P. 3,09 x H. 2,12 m env., soit 8,25 m² de surface utile. Métal galvanisé coloris gris anthracite. 2 portes coulissantes intérieures. Ouverture 1,17 x 1,72 m. Ref. 3222871212918

- Ouverture large
- Fenêtres et grilles d'aération



Arrivages

2 550 PIÈCES SEULEMENT!

LE COFFRE

135 €

dont : 3650 EP

COFFRE "NORTHWOOD" 623 L

Coffre de rangement extérieur grande capacité de 623 L. Dim. L. 155,4 x P. 73 x H. 69,3 cm. Coloris gris anthracite. Polypropylène traité anti-UV aspect lattes de bois naturel. Étanche. Pas d'entretien. Résiste au froid et à la chaleur. Vérins pour une ouverture facile, barres métal de renfort. Verrouillable (cadenas non fourni). Très simple à assembler. Ref. 7290112633545

À monter soi-même.



Arrivages

2 550 PIÈCES SEULEMENT!

LA DESSERTTE

219 €

dont : 3650 EP

DESSERTTE "UNITY" XL

Dim. : L. 134 x l. 52 x H. 90 cm. En résine polypropylène aspect bois résistant aux UV et aux intempéries, coloris gris anthracite. Avec 2 portes cadénassables (cadenas vendu séparément), 1 poignée barre latérale en acier inoxydable avec crochets de suspension, 1 étagère, 2 roulettes pour faciliter le déplacement. Capacité de stockage total : 270 L. Ref. 7290106931336

À monter soi-même. Vendue sans les accessoires et ustensiles de cuisine.

ARRIVAGES EN QUANTITÉ LIMITÉE SUR L'ENSEMBLE DES DÉPÔTS PARTICIPANT À L'OPÉRATION ET SUR WWW.BRICODEPOT.FR

EP = éco-participation : contribue à l'effort de recyclage obligatoire depuis le 01/05/2013 pour les éléments d'ameublement. *Nécessite une déclaration préalable de travaux (<https://www.service-public.fr/particuliers/vosdroits/F662>)

GARANTIE LÉGALE 2 ANS : Nos produits bénéficient des garanties légales de 2 ans concernant les vices cachés et les défauts de conformité des produits. Pour plus d'informations, se reporter aux Conditions Générales de Vente à l'accueil de votre dépôt.



Arrivages

1275 PIÈCES SEULEMENT!

+
Vendu avec
coussins

LE SALON

4499€

SALON "MILANO"

Salon bas 4 pièces comprenant
1 canapé 2 places dim. L 121 x P 76 x H 76 cm,
2 fauteuils dim. L 63 x P 76 x H 76 cm et
1 table basse dim. L 90 x P 50 x H 36 cm.
Structure acier finition poudre électrostatique coloris noir.
Coussins d'assise 100% polyester coloris gris déhoussables
et lavables. Table plateau en verre trempé coloris noir.
Ref. 4711338310629

À monter soi-même.

dont : 3€20 EP

Arrivages

850 PIÈCES SEULEMENT!

LA PERGOLA ALUMINIUM

6999€

PERGOLA ALUMINIUM

Dim. : l. 4,25 x P. 3 x hauteur adaptable de 2,85 à
3,05 m. Structure et profilés en aluminium, coloris
gris anthracite. Toit en plaques de polycarbonate
emboîtables traitées anti-UV (ne jaunissent pas).
Gouttière intégrée.
Ref. 3601659501053



À monter soi-même.

+
• Avec gouttière
• Structure aluminium

ARRIVAGES EN QUANTITÉ LIMITÉE SUR L'ENSEMBLE DES DÉPÔTS PARTICIPANT À L'OPÉRATION ET SUR WWW.BRICODEPOT.FR

LIVRAISON À DOMICILE^(C)

(C) Selon les produits éligibles. Voir conditions et tarifs sur bricodepot.fr.

Arrivages

2 125 PIÈCES SEULEMENT!

LA TONNELLE

179€

TONNELLE "SAHARA"

Dim. montée/dépliée : L. 465 x P. 338 x H. 320 cm env.
Structure acier finition poudre électrostatique, coloris anthracite.
Toile 100% polyester, coloris sable.
Ref. 3267070029684

 À monter soi-même.



Structure acier



Arrivages

1 700 PIÈCES SEULEMENT!

LE BANC

129€

dont : 3€90 

BANC DE JARDIN BI-MATIÈRE

Dim assise : L. 180 x l. 35 x H. 40 cm.
Dim. du dossier : L. 180 x l. 23,5 x H. 40 cm.
Ép des lattes : 36 mm.
Bi-matière bois et piètement en acier.
Coloris bois. Pin traité autoclave classe 3.
Ref. 3700863622360

 À monter soi-même.



Arrivages


1 275 PIÈCES SEULEMENT!

LE PORTIQUE

179€

PORTIQUE "BERRY"

Portique en bois. Dim. hors tout :
L. 264 x l. 186 x H. 190 cm. Equipé de 3
balançoires coloris vert et 1 face à face sièges
coloris orange avec repose-pieds vert. Pin traité
autoclave classe 4. Pattes de scellement fournies.
Ref. 3222871445309

 À monter soi-même.

- 3 balançoires
- Bois classe 4

ARRIVAGES EN QUANTITÉ LIMITÉE SUR L'ENSEMBLE DES DÉPÔTS PARTICIPANT À L'OPÉRATION ET SUR WWW.BRICODEPOT.FR

 = éco-participation : contribue à l'effort de recyclage obligatoire depuis le 01/05/2013 pour les éléments d'ameublement.



Arrivages

1 275 PIÈCES SEULEMENT!

A LE KIT BALUSTRE

159€

KIT BALUSTRE 2 M

Composition du pack : 2 poteaux fixation à plat diam. 43 mm. Hauteur 972 mm. 1 main courante diam. 40 mm, 2 embouts de finition aluminium, 5 tubes diam. 10 mm aluminium et 10 capuchons de finition. Couleur gris anthracite RAL 7016.
Ref. 3443440021841/ 34



Arrivages

510 PIÈCES SEULEMENT!

B LE POTEAU

59€₉₀

Arrivages

16 534 M² SEULEMENT!

LE M²

8€₉₀

SOIT LE CARTON : 14€86
CARRELAGE DE SOL
EXTÉRIEUR "ARDÉSIA"

Grès cérame émaillé.
45,7 x 45,7 cm.
Ép. 7,4 mm. Coloris anthracite.
Le carton de 1,67 m² (hors joint).
Ref. 8016609021522



R9	BONNE ADHÉRENCE
MOHS 5	BONNE RÉSISTANCE À LA RAYURE
GROUPE 4	PASSAGE IMPORTANT



Arrivages

15 282 M² SEULEMENT!

LE M²

11€₉₀

SOIT LE CARTON : 15€71
CARRELAGE DE SOL
EXTÉRIEUR "SLATE OUT"

Grès cérame émaillé.
30,8 x 61,5 cm.
Ép. 7,4 mm. Coloris gris.
Le carton de 1,32 m² (hors joint).
Ref. 5059340356198



R10	BONNE ADHÉRENCE
MOHS 5	BONNE RÉSISTANCE À LA RAYURE
GROUPE 4	PASSAGE IMPORTANT



ARRIVAGES EN QUANTITÉ LIMITÉE SUR L'ENSEMBLE DES DÉPÔTS PARTICIPANT À L'OPÉRATION ET SUR WWW.BRICODEPOT.FR

*Sauf bord de mer



(C) Voir conditions sur needhelp.com.

POUR VOUS AIDER SI BESOIN (C)

Arrivages

373 PIÈCES SEULEMENT!

LARG. 3 M⁽¹⁾

959 €

PORTAIL ALUMINIUM GRIS COULISSANT "BARCON"

Larg. : 3,25 m, Larg. entre piliers : 3 m⁽¹⁾. Haut. 1,67 m. Montants 70 x 40 mm. Lames horizontales 250 mm. Poids : 56 kg. Coloris gris anthracite RAL 7021. Avec quincaillerie, poignée pour le portillon et serrure + 3 clés.

Existe aussi en :

- Larg. : 3,75 m, Larg. entre piliers : 3,50 m⁽¹⁾. Poids : 63 kg. 999 € quantités 446 pièces
 - Portillon assorti 1 m, Larg. entre piliers : 1,04 m⁽¹⁾. Poids : 20 kg. 419 € quantités 422 pièces
- Ref. 5600930222135/142/128



Arrivages

1 190 PIÈCES SEULEMENT!

LA MOTORISATION

209 €

dont : DÉSO EP

MOTORISATION À CRÉMAILLÈRES

Pour portail coulissant jusqu'à 5 m / 500 kg. Motorisation silencieuse 24 V. Composée de : 4 télécommandes, 1 jeu de photocellules et 1 feu clignotant. Ouverture totale ou partielle (ouverture piéton). Détection d'obstacle. Déverrouillage manuel. Apprentissage de la course. Ref. 37101085204518



Arrivages

8 500 PIÈCES SEULEMENT!

LE LOT DE 6 LAMES

54 €₉₀

A LOT DE 6 LAMES DE CLÔTURE COMPOSITE

Long. 1,79 m. Haut. 15 cm. Ép. 21 mm. En composite coloris gris graphite. Traitée anti-UV. Imputrescible et fongicide, ne nécessite pas de traitement. Montage facile par emboîtement. Ref. 3663602775607

GARANTIE
5
ANS⁽¹⁴⁾

Arrivages

5 100 PIÈCES SEULEMENT!

LE KIT POTEAU

99 €

B KIT POTEAU ALUMINIUM ANTHRACITE

Kit comprenant : 2 poteaux alu rainurés 240 x 7 x 7 cm, 2 profils de départ, 2 profils de fin, 4 profils de finition, 4 chapeaux. Coloris gris anthracite. Visserie incluse. Ref. 3663602370802

ARRIVAGES EN QUANTITÉ LIMITÉE SUR L'ENSEMBLE DES DÉPÔTS PARTICIPANT À L'OPÉRATION ET SUR WWW.BRICODEPOT.FR

EP = éco-participation : contribue à l'effort de recyclage obligatoire depuis le 15/11/2006 pour les appareils électriques et électroniques.

(A) Garantie commerciale : voir modalités détaillées dans le contrat remis à l'accueil de votre dépôt. (1) Toutes nos dimensions de portails sont exprimées en largeur entre piliers.



*A faire poser par un professionnel. Adapter la motorisation au poids du portail.

GARANTIE LÉGALE 2 ANS : Nos produits bénéficient des garanties légales de 2 ans concernant les vices cachés et les défauts de conformité des produits. Pour plus d'informations, se reporter aux Conditions Générales de Vente à l'accueil de votre dépôt.

Arrivages

91 463 PIÈCES SEULEMENT!

LE SAC DE 30 KG

**5€
45**

SOIT LE KG : 0€18

CIMENT GRIS CEM II B-L 32,5 R NF 30KG

Pour tous travaux de maçonnerie courante et béton armé.
Ref. 8437011948526

Qualité NF



À PRIX DÉPÔT DEPUIS 30 ANS

ARRIVAGES EN QUANTITÉ LIMITÉE SUR L'ENSEMBLE DES DÉPÔTS PARTICIPANT À L'OPÉRATION ET SUR WWW.BRICODEPOT.FR

LIVRAISON À DOMICILE ^(C)

(C) Selon les produits éligibles. Voir conditions et tarifs sur bricodepot.fr.

Arrivages**9 350** PIÈCES SEULEMENT!

LA RÉGLLETTE

17€₉₀

dont : 0€12 (EP)

**RÉGLLETTE ÉTANCHE
LED INTÉGRÉES***

Dim. : 120 cm. Matière :
plastique. Coloris : blanc.
Puissance : 3 600 lumens
(équivalent 30 W).
Tension : 220-240 V.
Durée de vie moyenne : 30 ans**.
Ref. 5059340233734

BLANC
NEUTRE


4 000 K

**Arrivages****5 950** PIÈCES SEULEMENT!

L'ÉTAGÈRE

59€CHARGE
TOTALE
MAXI^(R)
1200 kg**ÉTAGÈRE BOIS/MÉTAL 4 TABLETTES**

Dim. : H. 180 x L. 100 x P. 50 cm. En acier avec peinture
époxy gris anthracite et plateaux en panneau de particules
ép. 8 mm. 4 tablettes réglables en hauteur. Charge maxi. de
300 kg par tablette, soit une charge totale maxi. de 1 200 kg.
Montage rapide sans vis ni boulon.
Ref. 5063022077332



**Rangement
facilité grâce à
sa boîte carton**

Arrivages

4 743 PIÈCES SEULEMENT!

3G1,5 MM² - DIAM. 16 MM

73€₉₀

**GAINÉ ICTA PRÉFILÉE
PROFIFLEX**

Diam. : 16 ou 20 mm. Long. 100 m.
En boîte carton rigide et recyclable
permettant un rangement facile et propre
par empilement. Facilité de transport
avec ses poignées latérales.
Installation facilitée grâce à une gaine
qui sort parfaitement droite sans torsion.
Gain de temps par la rapidité de mise
en œuvre.
Ref. 8027788343121/ 45

Arrivages

4 794 PIÈCES SEULEMENT!

3G2,5 MM² - DIAM. 20 MM

112€₅₀

ARRIVAGES EN QUANTITÉ LIMITÉE SUR L'ENSEMBLE DES DÉPÔTS PARTICIPANT À L'OPÉRATION ET SUR WWW.BRICODEPOT.FR

(EP) = éco-participation : contribue à l'effort de recyclage obligatoire depuis le 15/11/2006 pour les appareils électriques et électroniques.

(R) La charge maximum doit être répartie uniformément sur toute la surface de la tablette. À monter soi-même suivant schéma de montage à poser sur sol plat et stable et à fixer au mur. *Ce luminaire comporte des lampes à LED intégrées non remplaçables. **Sur la base d'une utilisation normale de 2,7 h / jour. Source : ADEME.

GARANTIE LÉGALE 2 ANS : Nos produits bénéficient des garanties légales de 2 ans concernant les vices cachés et les défauts de conformité des produits. Pour plus d'informations, se reporter aux Conditions Générales de Vente à l'accueil de votre dépôt.

Arrivages

850 PIÈCES SEULEMENT!

L'ENSEMBLE

319€

FENÊTRE DE TOIT + 2 STORES

H. 78 x L. 98 cm. Ouverture par rotation avec raccord universel. Double vitrage 4/16/4 basse émissivité avec gaz argon.
2 stores pré-installés : store intérieur occultant, store extérieur pare-soleil.
Ref. 5901336000199

- + Stores pré-montés
- + Haute isolation thermique



HAUTE ISOLATION THERMIQUE Uw(°) = 1,3

MENUISERIE ET ISOLATION

BRICO DÉPÔT

ARRIVAGES À PRIX DÉPÔT DEPUIS 30 ANS

- Étanche à la vapeur d'eau
- Efficacité thermique été / hiver



Arrivages

4 148 PIÈCES SEULEMENT!

LE ROULEAU

3€63

SOIT LE M² : 54€50

ISOLANT MINCE THERMO-RÉFLECTEUR 15 COMPOSANTS

Dim. : 1,50 x 10 m, soit 15 m². Ép. 25 mm env. Étanche à l'eau et à l'air. Anallergique. Léger : confort de transport et de manipulation. Facile à découper et à poser. Inaltérable et imputrescible. Pour toitures et murs.
Ref. 3700101822736



Largueur 18 cm = gain de temps



Arrivages

16 524 M² SEULEMENT!

LE M²

13€54

SOIT LA BOTTE DE 1,44 M² : 19€50

PLANCHER PIN MARITIME "WESTERN"

Long. 2 m. Larg. 18 cm. Ép. 21 mm. Pin origine France - Landes de Gascogne. À vernir, huiler ou cirer. 1 botte = 1,44 m² (4 lames).
Ref. 3297060026072



ARRIVAGES EN QUANTITÉ LIMITÉE SUR L'ENSEMBLE DES DÉPÔTS PARTICIPANT À L'OPÉRATION ET SUR WWW.BRICODEPOT.FR

(S) Coefficient d'isolation mesurant les capacités d'isolation d'une fenêtre (Uw) ou d'une porte (Ud). Plus il est faible, meilleure est l'isolation. L'indication sur nos produits des logos éco produits propres à Brico Dépôt répond à des critères définis par Biorégional, disponibles sur le site www.bricodepot.fr. (M) Information sur le niveau d'émission de substances volatiles dans l'air intérieur, présentant un risque de toxicité par inhalation, sur une échelle de classe allant de A+ (très faibles émissions) à C (fortes émissions).



POUR VOUS AIDER SI BESOIN (C)

(C) Voir conditions sur needhelp.com.

29

Arrivages

8 486 PIÈCES SEULEMENT!

LE DRESSING

109€

dont : 3€70 EP

DRESSING IMITATION CHÊNE CLAIR AVEC RIDEAU

Dim. : H. 200 x L. de 125 à 180 x P. 48 cm.

En PPSM, imitation chêne clair. Ép. 15 mm.

Composé de :

- 1 colonne L. 60 cm avec 2 tiroirs et 3 tablettes. Avec demi-fond,
- 1 espace penderie de L. 60 à 120 cm avec 3 rangements bas et 2 barres de penderie L. 120 cm,
- 1 rideau 100% polyester avec œillets métal et barre à rideau.

Ce kit dressing est extensible (en largeur) de 125 à 180 cm (sans recoupe du panneau).

Ref. 3601653828446



À monter soi-même. Vendu sans accessoire.



Arrivages

50 918 M² SEULEMENT!

LE M²

**8€
95**

SOIT LA BOTTE : 21€48

SOL STRATIFIÉ 8 MM AC4 "SARZANA" OU "MIRAMAR"

Long. 138,3 x Larg. 24,3 cm. Ép. 8 mm. En botte de 2,40 m².
Classe 32, AC4 (passage élevé).

Modèle "SARZANA" Ref. 5063022085924

Modèle "MIRAMAR" Ref. 5063022085948

Plinthe associée (Long. 2600 x H. 70 x Ép. 10 mm) :

Modèle "SARZANA" Ref. 5063022085931 : 5,50 € la pièce.

Modèle "MIRAMAR" Ref. 5063022085955 : 5,50 € la pièce.



ARRIVAGES EN QUANTITÉ LIMITÉE SUR L'ENSEMBLE DES DÉPÔTS PARTICIPANT À L'OPÉRATION ET SUR WWW.BRICODEPOT.FR

EP éco-participation : contribue à l'effort de recyclage obligatoire depuis le 15/11/2006 pour les appareils électriques et électroniques et EP contribue à l'effort de recyclage obligatoire depuis le 01/05/2013 pour les éléments d'ameublement.

PPSM : panneau de particules surfacé mélaminé. L'indication sur nos produits des logos éco produits propres à Brico Dépôt répond à des critères définis par Biorégional, disponibles sur le site www.bricodepot.fr. (A) Garantie commerciale : voir modalités détaillées dans le contrat remis à l'accueil de votre dépôt. (M) Information sur le niveau d'émission de substances volatiles dans l'air intérieur, présentant un risque de toxicité par inhalation, sur une échelle de classe allant de A+ (très faibles émissions) à C (fortes émissions).

GARANTIE LÉGALE 2 ANS : Nos produits bénéficient des garanties légales de 2 ans concernant les vices cachés et les défauts de conformité des produits. Pour plus d'informations, se reporter aux Conditions Générales de Vente à l'accueil de votre dépôt.

Arrivages

765 PIÈCES SEULEMENT!

LA VERRIÈRE

349€

VERRIÈRE COULISSANTE ATELIER 3 PANNEAUX

Dim. hors tout : H. 1,05 m x L. 1,5 m, ép. 74 mm.
Tube acier 30 x 30 mm laqué époxy noir RAL 9005G.
Vitrage feuilleté 33/2.
Guidage du panneau mobile par roulette.
Ref. 3428401411657


+ Gain de place et de luminosité.



AMÉNAGEMENT INTÉRIEUR

BRICO DÉPÔT

ARRIVAGES À PRIX DÉPÔT DEPUIS 30 ANS



R9 ADHÉRENCE NORMALE
MOHS 5 BONNE RESISTANCE À LA RAYURE
GROUPE 4 PASSAGE IMPORTANT



Arrivages

17 051 M² SEULEMENT!

LE M²

8€ 90

SOIT LE CARTON : 14€86

CARRELAGE DE SOL INTÉRIEUR "LEIDA"

Grès cérame émaillé. 45,7 x 45,7 cm. Ép. 7,4 mm.
Aspect béton. Le carton de 1,67 m² (hors joint).
Ref. 5063022077059
Plinthe assortie 7 x 45,7 cm : 2,50 € la pièce.
Ref. 063022077066

Arrivages

1700 PIÈCES SEULEMENT!

LE MITIGEUR

119€

dont : 0€50 EP

MITIGEUR INFRAROUGE DOUCHETTE "BELVINA"

H. 41 cm. Corps en zinc effet chromé.
Cartouche Ø 35 mm. Flexibles d'alimentation fournis. Pile non fournie.
Ref. 5059340453415

COOKE LEWIS



- Double commande : manuelle et détection de mouvements
- Douche extractible



GARANTEE
10
ANS

ARRIVAGES EN QUANTITÉ LIMITÉE SUR L'ENSEMBLE DES DÉPÔTS PARTICIPANT À L'OPÉRATION ET SUR WWW.BRICODEPOT.FR



(C) Voir conditions sur needhelp.com.

POUR VOUS AIDER SI BESOIN



+ Porte coulissante à poser entre 3 murs ou à compléter de la paroi latérale pour un espace de douche en 80 x 120 cm.

Arrivages

694 PIÈCES SEULEMENT!

LA PORTE COULISSANTE

179€

A PORTE DE DOUCHE COULISSANTE 120 CM NOIR MAT VERRE FUMÉ

Dim. L. 120 x H. 200 cm.
En verre trempé fumé épaisseur 8 mm.
Largeur de passage : 48 cm.
Profils aluminium noir mat.
Porte-serviettes et poignée noir mat.
Ref. 5057741443592

+ Porte-serviettes noir mat

Arrivages

332 PIÈCES SEULEMENT!

LA PAROI

109€

B PAROI DE DOUCHE LATÉRALE 80 CM NOIR MAT VERRE FUMÉ

Dim. L. 80 cm x H. 200 cm. En verre trempé fumé ép. 8 mm. Profils aluminium noir mat. À associer à la porte coulissante pour une installation en angle 80 x 120 cm.
Ref. 5057741443585

Arrivages

1020 PIÈCES SEULEMENT!

LA COLONNE THERMOSTATIQUE

99€

C COLONNE DE DOUCHE THERMOSTATIQUE NOIRE "GRIFFITH"

Barre acier inoxydable extensible H. 80/130 cm. Douche de tête ABS 25 x 25 cm et douchette à main ABS L. 10 cm avec picots anticalcaire. Flexible inox noir 1.50 m. Mitigeur thermostatique avec inverseur 2 fonctions.
Ref. 5059340682679

+ Douche de tête extra-plate

ARRIVAGES EN QUANTITÉ LIMITÉE SUR L'ENSEMBLE DES DÉPÔTS PARTICIPANT À L'OPÉRATION ET SUR WWW.BRICODEPOT.FR

ABS : acrylonitrile butadiène styrène.

GARANTIE LÉGALE 2 ANS : Nos produits bénéficient des garanties légales de 2 ans concernant les vices cachés et les défauts de conformité des produits. Pour plus d'informations, se reporter aux Conditions Générales de Vente à l'accueil de votre dépôt.

Arrivages

979 PIÈCES SEULEMENT!

LA CABINE DE DOUCHE

239€

CABINE DE DOUCHE HYDROMASSANTE L. 85 X L. 85 CM "WHITE & BLACK"

Cabine quart de cercle L. 85 x l. 85 x H. 225 cm.
Receveur ABS H. 15 cm coloris noir avec bonde.
Fond blanc en verre trempé ép. 4 mm.
Portes coulissantes transparentes en verre trempé ép. 4 mm.
Profilés et poignées coloris noir.
Colonne PVC coloris noir avec mitigeur mécanique, douche de tête, douchette à main 1 jet, 1 flexible inox 1.2 m, 6 buses hydromassantes, inverseur 3 fonctions.
Ref. 5059340080895



Arrivages

5 949 PIÈCES SEULEMENT!

LE M²

34€₉₀

SOIT LE CARTON : 18€85

PAREMENT PIERRE NATURELLE "CARACAS"

Pierre naturelle véritable. 43 x 23,5 cm.
Usage en intérieur/ou extérieur.
Épaisseur variable de 8 à 15 mm.
Le carton de 0,54 m².
Ref. 3700842903626



ARRIVAGES EN QUANTITÉ LIMITÉE SUR L'ENSEMBLE DES DÉPÔTS PARTICIPANT À L'OPÉRATION ET SUR WWW.BRICODEPOT.FR

(M) Information sur le niveau d'émission de substances volatiles dans l'air intérieur, présentant un risque de toxicité par inhalation, sur une échelle de classe allant de A+ (très faibles émissions) à C (fortes émissions).

LOCATION UTILITAIRE^(C)

(C) Voir conditions à l'accueil de votre dépôt.

SALLE DE BAINS ET CARRELAGE

**BRICO
DÉPÔT**

ARRIVAGES À PRIX DÉPÔT DEPUIS 30 ANS

33

CLÔTURER

PROTÉGER ET EMBELLIR

Un extérieur qui vous ressemble.
 Pour créer votre clôture, Brico Dépôt vous propose un large choix de produits toujours en stock ! À chaque besoin sa solution. Grands ou petits espaces, choix de coloris ou matières, tout ce qu'il vous faut est chez Brico Dépôt !



POSER LE PORTAIL
 Un large choix de portails en stock à découvrir en dépôt ou sur bricodepot.fr.


1
LARG. 3,06 M^(A)
799€

PORTAIL ALUMINIUM BATTANT "VENTO"

Larg. : 3 m, Larg. entre piliers : 3,06 m.
 Haut. 1,60 m. Montants 70 x 40 mm.
 Traverses 90 x 36 mm.
 Lames horizontales 100 mm.
 Coloris gris anthracite RAL 7016.
 Avec quincaillerie, poignées et serrure + 3 clés.

Larg. 3,06 m ⁽¹⁾	3601656781175	799€00
Larg. 3,56 m ⁽¹⁾	3601656781182	909€00
Portillon 1,04 m ⁽¹⁾	3601656781199	489€00



(A) Garantie commerciale : voir modalités détaillées dans le contrat remis à l'accueil de votre dépôt. (B) Moteur garanti 5 ans. (1) Toutes nos dimensions de portails sont exprimées en largeur entre piliers.  *À faire poser par un professionnel.

34 **GARANTIE LÉGALE 2 ANS** : Nos produits bénéficient des garanties légales de 2 ans concernant les vices cachés et les défauts de conformité des produits. Pour plus d'informations, se reporter aux Conditions Générales de Vente à l'accueil de votre dépôt.

MONTER LA CLÔTURE DE LA GAMME «ALMO»

Un montage personnalisable
pour une multitude de configurations

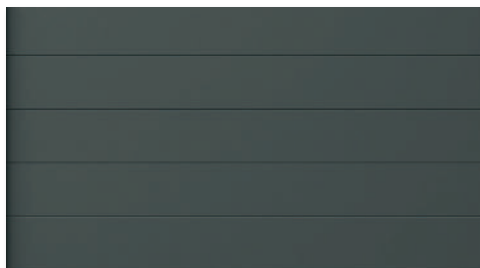


2

139€

PANNEAU DÉCOR ALUMINIUM «ALMO»

Panneau décor de remplissage en aluminium
dim. : L. 180 x H. 40 x
Ép. 2,4 cm.
Coloris RAL 7016.
Pour poteau de clôture
80 x 80 mm.
Ref. 5600930222678



Aluminium
haut de gamme

3

230€

PANNEAU ALUMINIUM 5 LAMES «ALMO»


Panneau de remplissage de 5 lames en aluminium
dim. : L. 180 x H. 100 x
Ép. 2,4 cm.
Coloris RAL 7016.
Pour poteau de clôture
80 x 80 mm.
Ref. 5600930222692

4

45€

LAME DE CLÔTURE ALUMINIUM GRISE «ALMO»

Lame de remplissage en aluminium
dim. : H. 183 x L. 20 x ép. 2,4 cm.
Coloris RAL 7016.
Pour poteau de clôture
80 x 80 mm.
Ref. 5600930222630



5

H. 241 CM

79€

POTEAU ALUMINIUM «ALMO»

Dim. : L. 8 x l. 8 cm.
En aluminium pour clôture.
Coloris RAL 7016.
Ref. 5600930222685

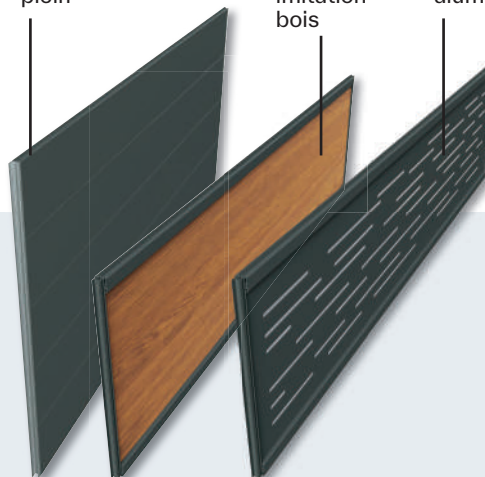
Installation facile par emboîtement :
les panneaux couissent dans les poteaux



Aluminium plein

Aluminium imitation bois

Décor aluminium



PERSONNALISER ET COMBINER SELON SES ENVIES

Mixez les panneaux et créez la clôture qui répond le mieux à votre projet.

2



5

4

Pour un montage facile et un rendu haute qualité

RETROUVEZ l'ensemble de nos gammes sur les pages suivantes !



(C) Voir conditions sur needhelp.com.

POUR VOUS AIDER SI BESOIN (C)

35

UN TERRAIN ÇA SE DÉLIMITE

PORTAIL ET MOTORISATION

À NE PAS MANQUER

LARG. 3,06 M⁽¹⁾

1070€

PORTAIL ALUMINIUM BATTANT "OLINDA"

Larg. : 3 m, Larg. entre piliers : 3,06 m. Haut. 1,70 m. Montants 96 x 54 mm. Lames horizontales 166 mm. Poids : 65 Kg. Avec vitrage sablé. Coloris gris anthracite RAL 7016. Avec quincaillerie, poignées et serrure + 3 clés. Motorisable*.

Larg. 3,06 m ⁽¹⁾	3601656002300	1 070€00
Larg. 3,56 m ⁽¹⁾	3601656002317	1 170€00
Portillon 1,04 m ⁽¹⁾	3601656002324	579€00



PEINTURE
GARANTIE
10
ANS⁽¹⁾



LARG. 3,06 M⁽¹⁾

1070€

PORTAIL ALUMINIUM BATTANT "LOTA"

Larg. : 3 m, Larg. entre piliers : 3,06 m. Haut. 1,80 m. Montants 96 x 54 mm. Lames horizontales 100 mm. Poids : 68 Kg. Coloris gris anthracite RAL 7016. Avec quincaillerie, poignées et serrure + 3 clés. Motorisable*.

Larg. 3,06 m ⁽¹⁾	3601656002201	1 070€00
Larg. 3,56 m ⁽¹⁾	3601656002218	1 170€00
Portillon 1,04 m ⁽¹⁾	3601656002225	579€00



PEINTURE
GARANTIE
10
ANS⁽¹⁾



LARG. 3 M⁽¹⁾

1170€

PORTAIL ALUMINIUM COULISSANT "ARACAJU"

Larg. : 3,25 m, Larg. entre piliers : 3 m. Haut. 1,76 m. Montants 70 x 40 mm. Lames horizontales 284 mm. Poids : 73 Kg. Coloris gris anthracite RAL 7016. Avec quincaillerie, poignée pour portillon et serrure + 3 clés.

Larg. 3 m ⁽¹⁾	3601656002010	1 170€00
Larg. 3,50 m ⁽¹⁾	3601656002027	1 270€00
Portillon 1,04 m ⁽¹⁾	3601656002003	579€00



PEINTURE
GARANTIE
10
ANS⁽¹⁾



avidsen

209€ KIT MOTORISATION TÉLESCOPIQUE "STYRKA 310"

Pour portail battant jusqu'à 2,50 m / 150 kg. Composée de 2 moteurs télescopiques électriques 24 VDC équipés d'un système à vis sans fin. 1 boîtier électronique programmable. 2 télécommandes à 4 boutons. 1 feu clignotant LED. Ref. 3345111141707



459€ KIT MOTORISATION COULISSANT "OREA CONNECT"

Pour portail battant jusqu'à 8 m / 500 Kg. Composée de 1 moteur connecté 24VDC avec électronique intégrée. 2 télécommandes à 4 boutons. 1 feu clignotant LED. 1 jeu de photocellules. 8 crémaillères de 50 cm (soit 4 m). Ref. 3345111144616



479€ KIT MOTORISATION À BRAS ARTICULÉS ORANE CONNECT

Pour portail battant jusqu'à 2,50 m / 250 kg. Composée de 2 moteurs à bras articulés connectés 24 VDC, avec électronique intégrée. Pattes de fixation incluses. 1 jeu de photocellules. 2 télécommandes 433,92 MHz à 4 boutons. 1 feu clignotant LED. 1 guide de démarrage rapide. Ref. 3345111142025



EP = éco-participation : contribue à l'effort de recyclage obligatoire depuis le 15/11/2006 pour les appareils électriques et électroniques.


(A) Garantie commerciale : voir modalités détaillées dans le contrat remis à l'accueil de votre dépôt. (1) Toutes nos dimensions de portails sont exprimées en largeur entre piliers. À faire poser par un professionnel.

36 GARANTIE LÉGALE 2 ANS : Nos produits bénéficient des garanties légales de 2 ans concernant les vices cachés et les défauts de conformité des produits. Pour plus d'informations, se reporter aux Conditions Générales de Vente à l'accueil de votre dépôt.

CHOISIR SA CLÔTURE

CLÔTURE ET PILIER DE PORTAIL

À NE PAS MANQUER



PLAT

8€₂₀

A CHAPEAU BÉTON TON SABLE
Dim. : L. 40 x l. 40 x ép. 4,5 cm.

Plat	3666156135484	8€20
Forme pointe de diamant	3666156135507	19€80

5€₅₀

B ÉLÉMENT POUR PILIER SABLE
Dim. : L. 27,5 x l. 27,5 x ép. 25 cm.
Ref. 3700450009192

CHAPEAU PLAT

7€₂₀

C CHAPEAU DE MUR SABLE
Dim. : L. 50 x l. 30 x ép. 5 cm.

Chapeau plat	3666156135323	7€20
Chapeau incliné	3666156142444	14€90

CHAPEAU PLAT

5€₂₀

CHAPEAU BÉTON TON GRIS

Dim. : L. 25 x l. 25 x ép. 4,5 cm.

Chapeau plat	3666156135668	5€20
Chapeau incliné	3666156135538	7€20

20 X 20 X 25 CM

2€₅₀

ÉLÉMENT POUR PILIER GRIS

Dim. : L. 20 x l. 20 x ép. 25 cm.

20 x 20 x 25 cm	3700459404912	2€50
27,5 x 27,5 x 25 cm	3700459422350	3€20

20€₁₀

CHAPEAU BÉTON TON GRIS FONCÉ

Dim. : L. 40 x l. 40 x H. 9 cm.
Ref. 8431128022322

9€₉₀

ÉLÉMENT DE PILIER BÉTON GRIS FONCÉ

Dim. : L. 30 x l. 30 x H. 17,1 cm.
Ref. 8431128023633

6€₅₀

COUVRE-MUR PLAT BÉTON TON GRIS

Dim. : L. 50 x l. 30 x ép. 5 cm.
Ref. 3666156135361

25€₅₀

COUVRE-MUR PLAT BÉTON GRIS FONCÉ

Dim. : L. 100 x l. 30 x H. 4 cm.
Ref. 8431128022421

CLÔTURE PVC



1€₅₀

CHAPEAU PVC POUR POTEAU

Dim. : 80 x 80 mm.
Ref. 3601659752745

10€₅₀

PLATINE METALLIQUE POUR POTEAU PVC

Dim. 8x8 cm.
Hauteur 50,5 cm.
Ref. 3601659109716

4€₂₀

CORNIÈRE D'HABILLAGE PVC

Long. 3 m.
Section 30 x 30 mm.
Permet la finition d'angles.
Ref. 3601659752752

20€₈₉

RIVE PVC

Long. 3 m.
Haut. utile 18,5 cm.
Ép. 30 mm. Emboîtable.
Ref. 3601659752622

EN U

5€₇₅

PROFIL DE FINITION PVC

Long. 3 m. Section 21 x 24 mm.
Permet d'obstruer les rainures de la rive.
Ref. 3601659752646

21€₉₀

POTEAU PVC 3 RAINURES + 2 PROFILS DE FINITION 240 CM

Dim. : long. 240 cm x 80 cm x 8 cm. Poteau 3 rainures : poteau d'angle et de jonction. Pose facile et rapide par emboîtement, pose sur platine ou à sceller, facilement recoupable, sans entretien.
Ref. 3662551000006



(C) Voir conditions sur needhelp.com.

POUR VOUS AIDER SI BESOIN ^(C)

37

CHOISIR SA CLÔTURE

CONCEPT «NEVA»,
CRÉEZ VOTRE CLÔTURE SELON
LE STYLE DE VOTRE JARDIN

LES 

MONTAGE FACILE ET RAPIDE PAR EMBOÎTEMENT ET SANS OUTILS

PERSONNALISABLES À VOLONTÉ, LES PRODUITS « NEVA »
SONT TOUS EMBOÎTABLES ENTRE EUX.



1. JE CHOISIS MES LÂMES DE CLÔTURE

À NE PAS MANQUER

LE LOT DE 3

35€₉₀

GARANTIE 5 ANS^(A)

A LOT DE 3 LAMES DE CLÔTURE COMPOSITE "NEVA"

Long. 1,79 m. Haut. 15,7 cm.
Ép. 21 mm. En composite coloris gris foncé. En lot de 3.
Compatible avec nos poteaux de gamme "NEVA".
Lames co-extrudées pour une meilleure protection contre les intempéries.
Traitées anti-UV.
Ref. 3663602942986

1,79 m

15,7 cm


x3

Traité anti-UV

13€₁₅

LAME DE CLÔTURE ACIER "NEVA"

Long. 1,76 m. Haut. 15 cm. Ép. 21 mm.
En acier coloris gris foncé.
Ref. 3663602942993



2. JE CHOISIS MES POTEAUX

HAUT. 1,83 M
À POSER SUR PLATINE

35€₉₀


B POTEAU ACIER RAINURÉ "NEVA"

Haut. de 95 cm à 2,40 m. Section : 7 x 7 cm.
En acier galvanisé coloris gris foncé. À fixer au sol à l'aide de la platine incluse dans le poteau (haut. 95 cm et 1,83 m) ou à sceller dans du béton (haut. 2,40 m).

Haut. 95 cm	À poser sur platine	3663602942849	28690
Haut. 1,83 m	À poser sur platine	3663602942856	35690
Haut. 2,40 m	À sceller	3663602942863	43690



3. JE CHOISIS MES PANNEAUX



139€

C PANNEAU DÉCORATIF MOTIF FEUILLES "NEVA"

Long. 1,79 m. Haut. 44 cm. Ép. 21 mm. En aluminium.
Pose possible à la verticale ou à l'horizontale.
Ref. 5063022059932

GARANTIE 5 ANS^(A)

(A) Garantie commerciale : voir modalités détaillées dans le contrat remis à l'accueil de votre dépôt.

38 GARANTIE LÉGALE 2 ANS : Nos produits bénéficient des garanties légales de 2 ans concernant les vices cachés et les défauts de conformité des produits. Pour plus d'informations, se reporter aux Conditions Générales de Vente à l'accueil de votre dépôt.


ALMO, LA QUALITÉ QUI S'ADAPTE À VOS PROJETS

GARANTIE
10
ANS¹⁰

**COMPOSEZ VOTRE CLÔTURE
À LA CARTE EN MIXANT MATIÈRE
ET OCCULTATION**

**RAPIDE
À POSER**

**MATIÈRE ET FINITION
DÉCO ET DESIGN**



139€ PANNEAU DÉCOR ALUMINIUM
"ALMO"


Panneau décor de remplissage
en aluminium
dim. : L. 180 x H. 40 x Ép. 2,4 cm.
Coloris RAL 7016.
Pour poteau de clôture 80 x 80 mm.
Ref. 5600930222678

119€ PANNEAU DÉCOR ALUMINIUM
PLAXE BOIS "ALMO"

Panneau décor de remplissage
en aluminium
dim. : L. 180 x H. 40 x Ép. 2,4 cm.
Coloris imitation bois, chêne doré,
pour poteau de clôture 80 x 80 mm.
Ref. 5600930222708

230€ PANNEAU ALUMINIUM
5 LAMES "ALMO"

Panneau de remplissage de 5 lames
en aluminium
dim. : L. 180 x H. 100 x Ép. 2,4 cm.
Coloris RAL 7016.
Pour poteau de clôture 80 x 80 mm.
Ref. 5600930222692



399€

**KIT PORTILLON
"ALMO"**

Portillon en aluminium dim.
L. 100 x H. 176 x Ép. 4 cm.
Coloris RAL 7016.
Ref. 5600930222661



Aluminium
haut de gamme

A OU B OU C

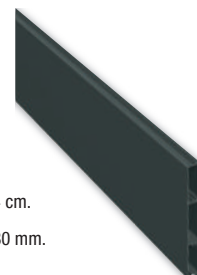


Installation facile par emboîtement :
les panneaux coulisent dans les poteaux

45€

**H LAME DE CLÔTURE
ALUMINIUM GRISE
"ALMO"**

Lame de remplissage
en aluminium
dim. : H. 183 x L. 20 x ép. 2,4 cm.
Coloris RAL 7016.
Pour poteau de clôture 80 x 80 mm.
Ref. 5600930222630



ACCESSOIRE DE POSE

3€₉₀



**D CHAPEAU
POUR POTEAU
ALUMINIUM "ALMO"**

Chapeau en aluminium
pour poteau 8 x 8 cm.
Coloris RAL 7016.
Ref. 5600930222722

8€

**E PLATINE POUR
KIT POTEAU "ALMO"**

Platine dim.
15 x 7,5 x 3 cm.
Pour fixation poteau
de 8 x 8 cm.
Ref. 5600930222647



13€₅₀

**F PROFIL DE FINITION
"ALMO"**

Profil de finition en aluminium
dim. 180 x 3 cm.
Coloris RAL 7016.
Ref. 5600930222654

H. 241 CM

79€

**G POTEAU ALUMINIUM
"ALMO"**

Dim. : L. 8 x l. 8 cm.
En aluminium pour clôture.
Coloris RAL 7016.

H. 103 cm	5600930222715	39€00
H. 241 cm	5600930222685	79€00



(C) Voir conditions sur needhelp.com.

POUR VOUS AIDER SI BESOIN ^(C)

39



CHOISIR SA CLÔTURE

 **blooma**
créez votre extérieur

LA GAMME "SKIMIA".

AVEC LE CONCEPT **SKIMIA**,
COMPOSEZ ET INSTALLEZ VOTRE
CLÔTURE, TOUT EN CHOISSANT
LE DEGRÉ D'OCCULTATION
SOUHAITÉ.

Avec "Skimia", vous avez le choix entre 3 types de panneaux.



31€₉₀

PANNEAU BOIS NON OCCULTANT "SKIMIA"



Dim. : H. 60 x L. 180 cm. Ép. 2,8 cm.
Installation facile par emboîtement.
Lames inclinées et ajourées.
Traité autoclave classe 3.
Ref. 5059340668390



31€₉₀

PANNEAU BOIS PERSIENNE SEMI-OCCULTANT "SKIMIA"


Dim. : H. 60 x L. 180 cm. Ép. 2,8 cm.
Installation facile par emboîtement.
Lames légèrement inclinées et ajourées.
Traité autoclave classe 3.
Ref. 5059340668918



31€₉₀

PANNEAU BOIS OCCULTATION COMPLETE "SKIMIA"

Dim. : H. 60 x L. 180 cm. Ép. 2,8 cm.
Installation facile par emboîtement.
Traité autoclave classe 3.
Ref. 5059340668895



ADAPTABLE
des produits
complémentaires



MODULABLE
plusieurs configurations
possibles



PRATIQUE
faciles à installer



Installation facile par emboîtement :
les panneaux coulissent horizontalement ou verticalement
dans les poteaux de clôture et s'emboîtent.

Les panneaux peuvent être mixés avec des lattes
et autres panneaux de la gamme Skimia pour **plusieurs**
configurations possibles.

PERSONNALISABLES, LES PRODUITS SKIMIA SONT COMBINABLES ENTRE EUX POUR UNE MULTITUDE DE CONFIGURATIONS POSSIBLES.

Les éléments structurants pour construire votre projet

5€
90

LATTE DE RENFORCEMENT "SKIMIA"

Dim. : L. 180 x l. 4,5 x ép. 1,5 cm.
Recommandé pour l'utilisation des panneaux bois 60 x 180 cm SKIMIA en pose horizontale pour renforcer la structure et indispensable pour la pose verticale. En bois de pin origine Pologne. Traité autoclave classe 3.
Ref. 5059340668505



11€
90

POTEAU BOIS "SKIMIA"

Dim. : L. 240 x l. 9 x ép. 4,5 cm.
En bois de pin origine Pologne. Traité autoclave classe 4.
Ref. 5059340668871

INSTALLER SA CLÔTURE

Retrouvez en video nos conseils d'installation



NOS LAMES DE CLÔTURE.

12€
90

LAME DE CLÔTURE BOIS "SKIMIA"

Dim. : L. 240 x l. 15 x ép. 2,8 cm.
En bois de pin origine Pologne.
Traité autoclave classe 3.
Ref. 5059340668970



10€
90

LAME DE CLÔTURE "CLAIREVOIE SKIMIA"

Dim. : L. 180 x l. 13,3 x ép. 2,7 cm. En bois d'épicéa origine Scandinavie.
Traité autoclave classe 3.
Ref. 5059340669021



8€
90

PROFIL DE FINITION "SKIMIA"

Dim. : L. 180 x l. 3,4 x ép. 2,7 cm. Compatible avec la lame de clôture clairevoie SKIMIA. Traité autoclave classe 3.
Ref. 5059340668307



(C) Voir conditions sur needhelp.com.

POUR VOUS AIDER SI BESOIN ^(C)

41

CHOISIR SA CLÔTURE

PANNEAU GRILLAGE



HAUT. 1,03 M

**22€
50**


PANNEAU RIGIDE "LOUGA"

Long. 2 m. Maille 200 x 55 mm.
En acier galvanisé et plastifié
gris ou vert.

Haut. 1,03 m	3663602729624	22€50
Haut. 1,23 m	3663602729631	24€90
Haut. 1,53 m	3663602729648	30€90

**GARANTIE
5
ANS^(A)**

blooma
créez votre extérieur



LOT DE 38 LAMES. DIM. 173 CM

79€

LAMES BOIS RECOURBABLES

Long. : 173 cm. Traité UC3.

Lot de 38 lames. dim. 173 cm	5059340673363	79€00
Lot de 38 lames. dim. 153 cm	5059340796420	66€00



HAUT. 1,30 M

**13€
90**

**POTEAU RECTANGULAIRE
POUR GRILLAGE**

Pour panneau grillage vert.
Section 6 x 4 cm.
En acier revêtu coloris vert.
Avec chapeau en plastique.

Haut. 1,30 m	3663602730156	13€90
Haut. 1,50 m	3663602730163	14€80
Haut. 1,80 m	3663602730170	16€50

**GARANTIE
10
ANS^(A)**

BASE PLATINE GRISE

**15€
90**

BASE PLATINE


Dim. : 12,3 x 14,7 cm.
Existe en coloris vert ou gris.

Base platine grise	3663602730576	15€90
Base platine verte	3663602730491	15€90

28€

PLAQUE DE SOUBASSEMENT

En béton. Dim. : Long. 2 m x Haut. 25 cm
x ép. 35 mm. Pour clôtures rigides
ou clôtures en rouleaux.
Facilité d'entretien des bordures et
barrage contre les nuisibles.
Ref. 3570850010155



**GARANTIE
10
ANS^(A)**


VERT H. 1,60 M

**23€
50**

POTEAU À ENCOCHES

Pour panneau grillage vert.
Section 7 x 6 cm.
En acier revêtu coloris vert.
Avec chapeau en plastique.
Existe en coloris vert ou gris.

Vert H. 1,60 m	3663602730453	23€50
Vert H. 2 m	3663602730477	29€90
Vert H. 2,20 m	3663602730484	31€90
Gris H. 1,10 m	3663602730514	17€90
Gris H. 1,60 m	3663602730538	23€50
Gris H. 1,80 m	3663602730545	26€50
Gris H. 2 m	3663602730552	29€90



PORTILLON VERT 1.40 M

109€

PORTILLON EN ACIER

En acier peint vert. Larg. 1 m. Haut. totale 1,40 m.
Haut. posé 1 m (40 cm d'enfoncement).
Maille 100 x 55 mm. Avec serrure et poignée + 2 clés.
Existe en coloris vert ou gris.

Portillon vert 1.40 m	3663602729549	109€00
Portillon gris 1.40 m	3663602729570	115€00
Portillon vert 1.50 m	3663602730859	219€00

(A) Garantie commerciale : voir modalités détaillées dans le contrat remis à l'accueil de votre dépôt.



BACACIER®

Notre partenaire

À NE PAS MANQUER



**3 M
AU PRIX
DE 2 M**

LE M²

**11€
07**

SOIT LA PLAQUE : 29€88

BAC ACIER 3 X 0,9 M ARDOISE

Ép. 0,5 mm. Plaque en acier galvanisé.
Pour bardage ou couverture.
Ref. 3601659157243

+ Galvanisé



**2 X 0,9 M
BEIGE***

LE M²

**16€
60**

SOIT LA PLAQUE : 29€88

BAC ACIER

Ép. 0,5 mm.
Plaque en acier galvanisé.
Pour bardage ou couverture.

2 x 0,9 m			
Beige*	3601659153856	le m ²	16660 la plaque 29€88
Vert	3601659156970	le m ²	16660 la plaque 29€88
Ardoise*	3601659004004	le m ²	16660 la plaque 29€88
Rouge*	3601659004790	le m ²	16660 la plaque 29€88
3 x 0,9 m			
Vert	3601659156987	le m ²	15690 la plaque 42€93
Rouge	3601659157250	le m ²	15690 la plaque 42€93
Graphite	3601659004691	le m ²	15690 la plaque 42€93
Translucide	3601659157380	le m ²	15690 la plaque 42€93

DU 07 AU 27 AVRIL 2023

GRAND JEU SPÉCIAL 30 ANS

**TENTEZ DE GAGNER
UN REMBOURSEMENT DE 100 €**
AVEC BACACIER ET BRICO DÉPÔT**

➤ Rendez-vous sur le site <https://bacacierlejeu.fr> ou scannez directement le QR code

➤ Scannez votre preuve d'achat et déposez-la sur le site

➤ Tentez de gagner un remboursement de 100 € à partir de 300 € d'achat de produits Bacacier*


➤ Tirage au sort le 31 mai 2023



Scannez le QR-code pour participer au jeu et laissez vous guider pour transmettre votre preuve d'achat

**Jeu par tirage au sort avec obligation d'achat, organisé par la Société BACACIER PROFILAGE SAS, au capital de 2 533 426,40 €, dont le siège social est situé : 61 avenue du stade - 63200 RIOM, inscrite au RCS de Clermont-Ferrand sous le n° 437 487 556, du 07/04/2023 au 27/04/2023 dans les magasins Brico Dépôt participants. Achetez un ou plusieurs produits de la marque BACACIER® (pour un minimum de 300 € TTC d'achat) entre le 07/04 et le 27/04/2023 parmi les gammes de produits suivantes : - Tôle imitation tuile - Bac acier - Plaque ondulée galva. Conservez les originaux de vos preuves d'achat (tickets de caisse et codes-barres présents sur les emballages produits) nécessaires à la participation et qui pourront vous être demandés à des fins de contrôle. - Flashez le QR-code ou rendez-vous sur www.bacacierlejeu.fr au plus tard le 15/05/2023 - Complétez et validez le formulaire de participation - Vous recevrez un e-mail sur l'adresse enregistrée pour confirmation de votre inscription au tirage au sort. Lot mis en jeu par tirage au sort final et par magasin Brico Dépôt participant, effectué au plus tard le 31/05/2023 par le centre de gestion : 1 remboursement de 100 € TTC effectué par virement bancaire sur les coordonnées IBAN BIC renseignées au moment de l'inscription. Les gagnants seront informés par e-mail.
Règlement complet accessible gratuitement sur www.bacacierlejeu.fr. Conformément à la loi Informatique et Libertés du 6 janvier 1978 modifiée, vous disposez d'un droit d'accès, d'interrogation, de rectification, d'effacement et à la limitation du traitement sur les informations qui vous concernent, d'un droit à l'opposition à la portabilité, à la prospection ou pour motif légitime, d'un droit d'introduire une réclamation auprès de la CNIL et d'un droit de définir des directives relatives au sort de vos données à caractère personnel en écrivant à dpo@promodiv.com.

*Produits proposés selon dépôts, vérifiez leur disponibilités sur bricodépôt.fr



(C) Voir conditions sur needhelp.com.

POUR VOUS AIDER SI BESOIN (C)

43

PROTECTION ET FINITION BOIS EXTÉRIEUR

LASURE



2,5 L

1^{ER} PRIX **10€₉₀**

LASURE 2,5 L

12 m²/L env.
Ref. 5059340318622

SOIT LE L : 4€36



- Microporeuse
- Hydrofuge



5 L

41€₉₀



SOIT LE L : 8€38

LASURE CLASSIQUE 5 L

12 m²/L env. Existe aussi en 1 L.
Ref. 3153894925533



- Microporeuse
- Formule anti-goutte



5 L

49€₉₀



SOIT LE L : 9€98

LASURE HAUTE PROTECTION 5 L

6 m²/L env. Existe aussi en 0,75 L.
Ref. 3153895143462



SATURATEUR ET TRAITEMENT DU BOIS

BONDÈX



5 L

59€₉₀

SOIT LE L : 11€98

SATURATEUR HAUTE PROTECTION 5 L

12 m²/L env.
Ref. 3261544413689



- Haute résistance aux intempéries
- Résiste à l'eau chlorée

XYLOPHÈNE



20 L

97€₉₀

SOIT LE L : 4€90

TRAITEMENT BOIS MULTI-USAGES 20 L*

5 m²/L env. (bois sains),
3 m²/L env. (bois attaqués).
Existe aussi en 5 L.
Ref. 3261543136763



- Insecticide et fongicide
- Intérieur et extérieur



XYLOPHÈNE



20 L

99€₉₀

SOIT LE L : 5€00

TRAITEMENT BOIS POUTRES ET CHARPENTES 20 L*

5 m²/L env. (bois sains),
3 m²/L env. (bois attaqués).
Existe aussi en 5 L.
Ref. 3261543136787



- Contre les insectes à larves xylophages et les termites



(A) Garantie commerciale : voir modalités détaillées dans le contrat remis à l'accueil de votre dépôt. (M) Information sur le niveau d'émission de substances volatiles dans l'air intérieur, présentant un risque de toxicité par inhalation, sur une échelle de classe allant de A+ (très faibles émissions) à C (fortes émissions). *Dangereux. Respecter les précautions d'emploi.

Lasure



+
- Idéale pour une application au pistolet

5 L
27€₉₀

SOIT LE L : 5€58

LASURE 5 L

12 m²/L env. Existe aussi en 0,75 L.
Ref. 5059340322230

GARANTIE 4 ANS



+
- Formule gel : anti-goutte

5 L
39€₉₀

SOIT LE L : 7€98

LASURE HAUTE PROTECTION 5 L

12m²/L env. Existe aussi en 0,75 L.
Ref. 5059340322308

GARANTIE 8 ANS

EXISTE AUSSI EN PLUSIEURS COLORIS



EXISTE AUSSI EN PLUSIEURS COLORIS



+
- Formule gel : anti-goutte
- Haute résistance aux écarts thermiques

5 L
56€₉₀

SOIT LE L : 11€38

LASURE CONDITIONS EXTRÊMES 5 L

12 m²/L env. Microporeuse.
Existe aussi en 0,75 L.
Ref. 5059340318714

GARANTIE 12 ANS

EXISTE AUSSI EN PLUSIEURS COLORIS



Saturateur



+
- Renforce la résistance au glissement
- Résiste à l'eau chlorée

5 L
47€₉₀

SOIT LE L : 9€58

SATURATEUR TERRASSES ET ABORDS DE PISCINE 5 L

14 m²/L env. Existe aussi en 0,75 L.
Ref. 5059340321103

EXISTE AUSSI EN PLUSIEURS COLORIS



EN EXCLUSIVITÉ CHEZ

**BRICO
DEPÔT**

INSTALLER

UNE TERRASSE EN QUELQUES CLICS

Profiter des beaux jours sur sa terrasse...

Quoi de mieux que de pouvoir poser sa terrasse facilement et rapidement pour n'avoir plus qu'à en profiter. Aujourd'hui c'est possible ! Notre système de clips associé aux lames de terrasse «NEVA», c'est la garantie d'une terrasse esthétique, moderne et rapide à poser.



DES CONSEILS POUR LE MONTAGE DE VOTRE TERRASSE

Retrouvez la pose facile et rapide de notre système en vidéo




RÉSISTER À TOUS LES TEMPS ET POUR LONGTEMPS AVEC LA GAMME NEVA

Un choix de coloris modernes qui s'accordent parfaitement à vos extérieurs et avec notre gamme de clotures Neva (à retrouver en page 38). Composée de 86% de matières recyclées : 30% de plastique recyclé et 56% de fibres naturelles. La gamme Neva vous offre une terrasse respectueuse de l'environnement.



lame grise




lame chocolat

ASSEMBLER FACILEMENT

GARANTIE 5 ANS^(A)

Avec mon système de clips, pose facile et rapide.



1 - J'insère le clip sur ma lambourde «NEVA»




2 - J'assemble mes lames de terrasse «NEVA»



3 - Je place mon profilé de finition «NEVA»



POSER LES LAMBOURDES



LA LAME

15€₉₀

LAMBOURDE COMPOSITE «NEVA»

Long. 3 m Section : 5,5 x 2,9 cm. En composite coloris anthracite. Adaptable au système de pose facile et de fixation métal Neva. Ref. 5059340648385

CLIPSER LES FIXATIONS

Permet de poser facilement 6,6 m² de terrasse




54€₉₀

KIT DE DÉMARRAGE DE POSE FACILE «NEVA»

Kit de fixation complet pour installer une terrasse composite Neva (6,6m²). Facilite l'installation des lames de terrasse grâce à son système clipsable. Aucune vis n'est apparente. Ref. 5059340648088

PLACER LES LAMES

S'accorde parfaitement avec les lames de clôture «NEVA»



LA LAME

10€₈₉

SOIT LE M² : 34€14

LAME DE TERRASSE COMPOSITE «NEVA»

Long. 2,20 m. Larg. 14,5 cm. Ép. 21 mm. En composite coloris gris. Entretien facile. Lame réversible traitée anti-UV. Profil de finition long. 2,20 m, larg. 5,2 cm, forme en L. Pose avec clips Neva en métal ou nouveau système de pose rapide.

AJUSTER LES FINITIONS



6€₇₀

PROFILÉ «NEVA» GRIS

Dim. : L. 220 x H. 5,2 cm. Forme en L. Coloris gris anthracite. Ref. 5059340647951

RETROUVEZ l'ensemble de nos gammes sur les pages suivantes !

(A) Garantie commerciale : voir modalités détaillées dans le contrat remis à l'accueil de votre dépôt.




POUR VOUS AIDER SI BESOIN^(C)

(C) Voir conditions sur needhelp.com.

DES TERRASSES POUR TOUS LES GOÛTS ET À PRIX DÉPÔT

LAME DE TERRASSE COMPOSITE

À NE PAS MANQUER



LA LAME

10€⁸⁹

SOIT LE M² : 34€14

LAME DE TERRASSE COMPOSITE "NEVA"

Long. 2,20 m. Larg. 14,5 cm. Ép. 21 mm. En composite coloris gris. Entretien facile. Lame réversible traitée anti-UV. Profil de finition long. 2,20 m, larg. 5,2 cm, forme en L. Pose avec clips Neva en métal ou nouveau système de pose rapide.

La lame 5036581094379 10€89 le m² 34€14
Le profil de finition 5059340647951 6€70

LA LAME

10€⁸⁹

SOIT LE M² : 34€14

LAME DE TERRASSE COMPOSITE "NEVA"

Long. 2,20 m. Larg. 14,5 cm. Ép. 21 mm. En composite coloris chocolat. Entretien facile. Lame réversible traitée anti-UV. Profil de finition long. 2,20 m, larg. 5,2 cm, ép. 8 mm, forme en L. Pose avec clips Neva en métal ou nouveau système de pose rapide.

La lame 3663602948124 10€89 le m² 34€14
Le profil de finition 5059340648248 6€70



Pensez-y

Coextrudée pour plus de résistance dans le temps


18€⁸⁸

SOIT LE M² : 59€18

LAME DE TERRASSE COMPOSITE "NEVA" PROTECT

Long. 2,20 m. Larg. 14,5 cm. Ép. 21 mm. En composite coloris gris clair. Entretien facile. Lame réversible traitée anti-UV. Profil de finition long. 2,20 m, larg. 5,2 cm, forme en L. Résistante aux intempéries, aux UV et à la moisissure. 2 faces possibles. Pose avec clips Neva en métal ou nouveau système de pose rapide.

La lame 5059340648040 La lame 18€88 le m² 59€18
Le profil de finition 5059340648026 14€90



blooma
créez votre extérieur


SYSTÈME DE CLIPS POSE FACILE ET RAPIDE, TOUS LES ÉLÉMENTS POUR UNE POSE DE TERRASSE EN QUELQUES CLICS (VOIR PROJET PAGES 46-47)

GARANTIE 5 ANS

54€⁹⁰

KIT DE DÉMARRAGE DE POSE FACILE "NEVA"

Kit de fixation complet pour installer une terrasse composite Neva (6,6m²). Facilite l'installation des lames de terrasse grâce à son système clipsable. Aucune vis n'est apparente. Ref. 5059340648088




Permet de poser facilement 6,6 m² de terrasse

15€⁹⁰

SACHET "NEVA" DE 60 CLIPS EN T


Complémentaire au kit de démarrage de fixation facile. Pour 2,3 m² de terrasse. Ref. 5059340647920



24€⁹⁰

SACHET DE 40 CLIPS DE FINITION "NEVA"


Composé de : 10 clips de départ, 10 clips de fin, 20 clips latéraux, 30 vis Torx M 3,5 x 40, 10 vis Torx M 3,5 x 15. Ref. 5059340648361



15€⁹⁰

LAMBOURDE COMPOSITE "NEVA"

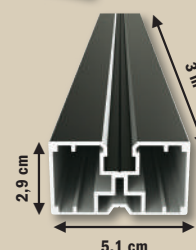
Long. 3 m. Section : 5,5 x 2,9 cm. En composite coloris anthracite. Adaptable au système de pose facile et de fixation métal Neva. Ref. 5059340648385



34€⁹⁰

LAMBOURDE ALUMINIUM "NEVA"

Long. 3 m. Section : 5,1 x 2,9 cm. En aluminium. Adaptable au système de pose facile et de fixation métal Neva. Lamourde adaptable sur plot lamourde ou à vérins. Ref. 5059340648262



(A) Garantie commerciale : voir modalités détaillées dans le contrat remis à l'accueil de votre dépôt.

48 GARANTIE LÉGALE 2 ANS : Nos produits bénéficient des garanties légales de 2 ans concernant les vices cachés et les défauts de conformité des produits. Pour plus d'informations, se reporter aux Conditions Générales de Vente à l'accueil de votre dépôt.

LAME DE TERRASSE BOIS

À NE PAS MANQUER



LA LAME

**6€
50**

SOIT LE M² : 22€57

LAME DE TERRASSE "HERIA"

Long. 2,40 m. Larg. 12 cm.
Ép. 24 mm. En épicéa teinté vert origine France, traité autoclave classe 3.
Ref. 5059340704517



LA LAME

**9€
64**

SOIT LE M² : 27€89

LAME DE TERRASSE "LEMHI"

Long. 2,40 m. Larg. 14,4 cm.
Ép. 27 mm.
En pin teinté vert origine bois du Nord, traité autoclave classe 4.
Ref. 5059340053295



LA LAME

**15€
90**

SOIT LE M² : 36€55

LAME EPICEA BRUN "ORKYS"

Long. 3 m. larg. 14,5 cm.
Ép. 3,4 cm.
En épicéa traité autoclave classe 3. Origine Belgique.
Ref. 5059340704500



**1€
80**

DALLE STABILISATRICE BLOOMA

Dim. : L. 28 x l. 28 x H. 5 cm.
Dalle stabilisatrice pour plot à vérin.
Permet l'utilisation des plots à vérin sur sol souple.
Ref. 3454976249296



**7€
50**

LAMBOURDE BOIS "ALDAN"


Long. 2,40 m.
Section : 38 x 62 mm.
En pin nordique, traité autoclave classe 4.
Idéal pour pose sur plot en béton.
Origine bois du nord.
Ref. 3663602948551



**9€
90**

LAMBOURDE BOIS "ADDA"

Long. 2,40 m.
Section : 70 x 45 mm.
En pin nordique, traité autoclave classe 4.
Origine bois du nord.
Ref. 3663602948575



RÉGLABLES DE H.18 À H.36 MM

**21€
90**

PLOTS POUR LAMBOURDE

Plots réglables en hauteur.
En boîte de 10.



Réglables de H.18 à H.36 mm	3663602426912	21€90
Réglables de H.35 à H.85 mm	3663602426875	22€90

Pensez-y

LE SEAU DIAM. 5 x 50 MM

**39€
90**

VIS À BOIS

Seau de 500 vis à bois.
Empreinte Torx. A2.



Le seau		
Diam. 5 x 50 mm	3663602750604	39€90
Diam. 5 x 60 mm	3663602750635	44€90



(C) Voir conditions sur needhelp.com.

POUR VOUS AIDER SI BESOIN (C) 49

DES TERRASSES POUR TOUS LES GOÛTS ET À PRIX DÉPÔT

CARRELAGE EXTÉRIEUR

À NE PAS MANQUER



R10 BONNE ADHÉRENCE

MOHS 5 BONNE RÉSISTANCE À LA RAYURE

GROUPE 4 PASSAGE IMPORTANT

LE M²

14€₉₅

SOIT LE CARTON : 18€99

CARRELAGE DE SOL EXTÉRIEUR "LAVAGNA"

Grès cérame émaillé.
Aspect pierre. 30 x 60,2 cm.
Ép. 9 mm.
Le carton 1,27 m² (hors joint).
Ref. 8016609203300



R12 ADHÉRENCE EXCELLENTE

MOHS 5 BONNE RÉSISTANCE À LA RAYURE

GROUPE 3 PASSAGE FRÉQUENT



Compatible pose bord de piscine



R10 BONNE ADHÉRENCE

MOHS 6 BONNE RÉSISTANCE À LA RAYURE

GROUPE 4 PASSAGE IMPORTANT



LE M²

1^{ER} PRIX **9€₁₀**

SOIT LE CARTON : 16€84

CARRELAGE DE SOL EXTÉRIEUR "SEAROCCA"

Grès cérame émaillé.
Aspect pierre. 30,38 x 30,38 cm.
Ép. 7 mm.
Le carton de 1,85 m² (hors joint).
Ref. 5036581058210

LE M²

13€₅₀

SOIT LE CARTON : 20€79

CARRELAGE DE SOL EXTÉRIEUR "ENGLISH STONE"

Grès cérame émaillé. Aspect pierre. 31 x 62 cm.
Ép. 7,4 mm. Existe en coloris greige ou silk.
Le carton de 1,54 m² (hors joint).

ENGLISH STONE greige	5036581057626	le m ²	13€50	le carton	20€79
ENGLISH STONE silk	5036581057602	le m ²	13€50	le carton	20€79

À NE PAS MANQUER



QB UPEC : standard supérieur à la norme européenne. Contrôle qualité plus élevé



R11 ADHÉRENCE ÉLEVÉE

MOHS 7 TRÈS BONNE RÉSISTANCE À LA RAYURE

GROUPE 5 PASSAGE INTENSIF

LE M²

17€₉₅

SOIT LE CARTON : 29€80

CARRELAGE DE SOL EXTÉRIEUR "LOZÈRE"

Grès cérame émaillé. Aspect pierre. 30 x 60,3 cm. Ép. 8 mm. Le carton de 1,66 m² (hors joint). Norme UPEC : U3S P3 E3 C2. Ref. 3560281711011



R11 ADHÉRENCE ÉLEVÉE

MOHS 7 TRÈS BONNE RÉSISTANCE À LA RAYURE

GROUPE 4 PASSAGE IMPORTANT

LE M²

17€₅₀

SOIT LE CARTON : 25€38

CARRELAGE DE SOL EXTÉRIEUR "VAUCLUSE"

Grès cérame émaillé. Aspect pierre. 45,5 x 45,5 cm. Coloris beige. Ép. 8 mm. Joint conseillé 5 mm. Le carton de 1,45 m² (hors joint). Nombre de faces : 5 en mélange aléatoire. Norme UPEC : U3S P3 E3 C2. Ref. 3560281507034



R11 ADHÉRENCE ÉLEVÉE

MOHS 7 TRÈS BONNE RÉSISTANCE À LA RAYURE

GROUPE 5 PASSAGE INTENSIF

LE M²

21€₉₅

SOIT LE CARTON : 26€34

CARRELAGE DE SOL EXTÉRIEUR "FONTAINEBLEAU GRIP"

Grès cérame émaillé. Aspect pierre. 40 x 60 cm. Coloris beige. Ép. 10 mm. Le carton de 1,2 m² (hors joint). Nombre de faces : 10 en mélange aléatoire. Norme UPEC : U3S P3 E3 C2. Ref. 3560282010090



NOUVEAUTÉ



R11 ADHÉRENCE ÉLEVÉE

GROUPE 4 PASSAGE IMPORTANT

MOHS 7 TRÈS BONNE RÉSISTANCE À LA RAYURE



LE M²

22€₉₅

SOIT LE CARTON : 32€13

CARRELAGE DE SOL EXTÉRIEUR "AVORIAZ"

Grès cérame émaillé. 19 x 80 cm. Ép. 10 mm. Coloris chêne. Aspect bois. Finition mate. Le carton de 1,40 m² (hors joint). Nombre de faces : 8 en mélange aléatoire. Ref. 3560282209104

LIVRAISON CAMION GRUE ^(C)

(C) Selon les produits éligibles. Voir conditions et tarifs sur bricodepot.fr.

DES TERRASSES POUR TOUS LES GOÛTS ET À PRIX DÉPÔT

DALLE DE TERRASSE

À NE PAS MANQUER



LE M²

25 €
60

SOIT LA DALLE : 6€40

**DALLE IMITATION ARDOISE BÉTON
50 X 50 CM**

Ép. 40 mm. 4 dalles au m².
Ref. 5600346386339



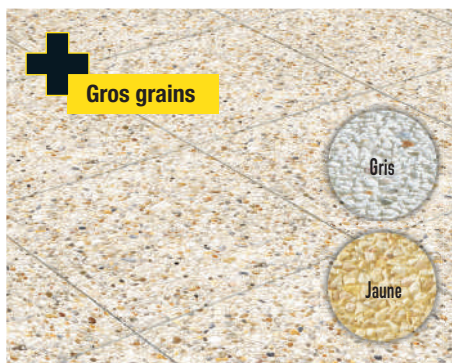
LE M²

21 €
92

SOIT LA DALLE : 5€48

DALLE "SABLINE" 50 X 50 CM

Ép. 2,3 cm.
Ton pierre ivoire.
4 dalles au m².
Ref. 3666156106316



GRIS

LE M²

13 €
44

SOIT LA DALLE : 2€15

DALLE BÉTON GRAVILLONS GRISE 40 X 40 CM

Ép. 35 mm. Fond gris. 6,25 dalles au m².
Existe en gris et coloris jaune.

Gris	5600346383154	le m ²	13€44	la dalle	2€15
Jaune	5600346382935	le m ²	18€44	La dalle	2€95



LE M²

20 €
63

SOIT LA DALLE : 3€30

DALLE BÉTON "OPUS" 40 X 40 CM

Ép. 36 mm. 6,25 dalles au m².
Coloris pierre, imitation opus.
Ref. 5600346387220

À NE PAS MANQUER



- Facile à poser
- Antidérapante
- Traitée anti-taches

LE M²

26€₂₅

SOIT LA DALLE : 4€20

DALLE "GRENAILLE" BÉTON 40 X 40 CM

Ép. 4 cm. Idéale pour les allées piétonnes, bords de piscine et terrasses.



Gris



Gris clair

Gris	3454976249272	le m ²	26€25	La dalle	4€20
Gris clair	3454976249241	le m ²	26€25	La dalle	4€20



LE M²

24€₃₈

SOIT LA DALLE : 3€90

DALLE "MACADAMIA" BÉTON 40 X 40 CM

Ép. 38 mm. 6,25 dalles au m².
Dalle en béton imitation ardoise.
Ref. 5600346386377



LE M²

32€₈₀

SOIT LA DALLE : 8€20

DALLE BÉTON "PYRÉNÉES" 50 X 50 CM

Ép. 25 mm. 4 dalles au m².
Coloris gris.
Ref. 8431128022902

Pensez-y

Déplacements facilités
des dalles



30-50 CM

12€₉₀

PORTE-DALLE

Permet de déplacer vos dalles de terrasses facilement et sans effort.

30-50 cm	6974222323596	12€90
28-66 cm	6974222320014	29€00

LOCATION UTILITAIRE ^(C)

(C) Voir conditions à l'accueil de votre dépôt.

DES TERRASSES POUR TOUS LES GOÛTS ET À PRIX DÉPÔT

STORE-BANNE ET ÉCLAIRAGE

À NE PAS MANQUER

199€

STORE BANNE MANUEL DOUBLE PENTE 4 X 3 M

Ouverture/fermeture manuelles par manivelle.
Toile polyester 220 g/m² traitée anti-UV, rayée gris et blanc.
Avec lambrequin droit.
Armature aluminium laqué gris.
Ref. 3663602418757



blooma
créez votre extérieur

DES SOLUTIONS POUR SE PROTÉGER DU SOLEIL OU ÉCLAIRER VOS EXTÉRIEURS




145€ STORE BANNE MANUEL 3 X 2 M
Ouverture/fermeture manuelles par manivelle.
Toile polyester 270 g/m² traitée anti-UV, rayée grise et blanche. Avec lambrequin à vagues.
Armature aluminium laqué blanc.
Ref. 5057741392647



389€ STORE BANNE MOTORISÉ 3,80 X 3 M AVEC SEMI-COFFRE
Ouverture/fermeture électriques par interrupteur.
Manivelle de secours en cas de coupure de courant.
Toile polyester 270 g/m² traitée anti-UV, coloris beige.
Avec lambrequin droit. Armature en aluminium laqué blanc.
Ref. 3663602418788

TOUT SAVOIR SUR VOTRE PROJECTEUR EXTÉRIEUR DIRCAO

Retrouvez tous nos conseils d'installation et les fonctionnalités du produit.



14€₉₀

PROJECTEUR "DIRCAO"

LED intégrées*. En verre, métal et plastique. Couleur : noir. 1 000 lumens.
Dim. : H. 8 x l. 13,5 x P. 15,4 cm.
Tête inclinable à 90° vers le haut, le bas, la droite et la gauche.
Ref. 5059340230443



GARANTIE 5 ANS

36€₉₀

POTELET À DÉTECTION "CLEMATIA"

En acier inoxydable.
Dim. : H. 85 x l. 13 x L. 13 cm.
Ampoule compatible : E27 < à 25 W (ampoule non fournie).
Ref. 5059340189543



44€₉₀

BORNE "SCABIO"

LED intégrées*. En aluminium. Coloris : anthracite. Dim : H. 95,4 x l. 9,5 x P. 24,4 cm.
1 200 lumens.
Ref. 5059340189970



BLANC NEUTRE 4000 K

EP = éco-participation : contribue à l'effort de recyclage obligatoire depuis le 15/11/2006 pour les appareils électriques et électroniques.
(A) Garantie commerciale : voir modalités détaillées dans le contrat remis à l'accueil de votre dépôt. *Ce luminaire comporte des lampes à LED intégrées non remplaçables.

EVALUX

LA PEINTURE EN TOUTE CONFIANCE



+ - Microporeuse : laisse respirer le support



10 L
42€₉₀

SOIT LE L : 4€29
PEINTURE FAÇADE ACRYLIQUE 10 L*

12 m²/L env. Existe aussi en 5 L.
Ref. 5059340321851

▽ EXISTE AUSSI EN PLUSIEURS COLORIS



BLANC TON PIERRE
Découvrez-les tous en dépôt ou sur bricodepot.fr

GARANTIE **15 ANS**

+ - Technologie siloxane : autonettoyante et résistante à l'encrassement
- Microporeuse : laisse respirer le support



10 L
64€₉₀

SOIT LE L : 6€49
PEINTURE FAÇADE CONDITIONS EXTRÊMES 10 L

10 m²/L env. Existe aussi en 5 L.
Ref. 5059340321912

▽ EXISTE AUSSI EN PLUSIEURS COLORIS



BLANC BLANC CASSÉ - EN 10 L UNIQUEMENT
TON PIERRE BEIGE ROSE - EN 10 L UNIQUEMENT
GRIS CLAIR GRIS FONCÉ

Découvrez-les tous en dépôt ou sur bricodepot.fr

GARANTIE **20 ANS**

10 L
94€₉₀

SOIT LE L : 9€49
PEINTURE FAÇADE PLOLITE 2 EN 1 10 L*

8 m²/L env.
Ref. 3174269079552



GARANTIE **10 ANS**



S'applique sur supports anciens, fragiles ou difficiles



10 L
89€₉₀

SOIT LE L : 8€99
PEINTURE FAÇADE SILOXANE 2 EN 1 10 L

10 m²/L env. Bloque les micro-organismes (mousse, lichen, champignon...)
Ref. 3174269079576



GARANTIE **15 ANS**



2 en 1 : sous-couche intégrée



10 L
105€

SOIT LE L : 10€50
PEINTURE PRO+ FAÇADE MAT BLANC 10 L

9 m²/L env.
Temps de séchage : 3-4 h.
Temps de séchage entre 2 couches : 8-12 h selon les surfaces.
Disponible en blanc et ton pierre. Fort pouvoir couvrant et garnissant.
Masque les microfissures.
Ref. 3463975247998



GARANTIE **12 ANS**



Excellente résistance aux intempéries, UV, encrassement



*Dangereux. Respecter les précautions d'emploi.

DRIVE 2H OU SUR RENDEZ-VOUS ^(C)

(C) Voir conditions sur bricodepot.fr ou à l'accueil de votre dépôt. Le service «Drive» est ouvert pendant les heures d'ouverture de votre dépôt.

Arrivages

À PRIX DÉPÔT DEPUIS 30 ANS

27 115 M² SEULEMENT!

LA LAME


8€90

SOIT LE M² : 27€90

LAME DE TERRASSE COMPOSITE GRISE

Dim. L. 2,2 m x l. 14,5 cm x ép. 21 mm.
Simple face, rainures étroites d'un côté
et dos uni sans finition.
Coloris gris (RAL 7016).
Pose par clips "MACKENCY".
Ref. 5052931587209

ARRIVAGES EN QUANTITÉ LIMITÉE SUR L'ENSEMBLE DES DÉPÔTS
PARTICIPANT À L'OPÉRATION ET SUR WWW.BRICODEPOT.FR



GARANTIE LÉGALE 2 ANS : Nos produits bénéficient des garanties légales de 2 ans concernant les vices cachés et les défauts de conformité des produits. Pour plus d'informations, se reporter aux Conditions Générales de Vente à l'accueil de votre dépôt.



Ce catalogue, vous pouvez aussi l'avoir sur votre portable.

Scannez pour recevoir nos catalogues en ligne sur Whatsapp et Messenger.

Ou rendez-vous sur www.bricodepot.fr/catalogue/catalogues-messagerie/

OUVERTURE 7J/7*

Retrouvez les horaires en dépôt ou sur bricodepot.fr

**BRICO
DÉPÔT**



Tous nos prix s'entendent en Euro TTC (Toutes Taxes Comprises) non livrés. Tous les visuels de ce document sont non contractuels et les mises en situation sont des suggestions de présentation. Sauf erreurs typographiques.

Certains produits sont dangereux. Respectez impérativement les précautions d'emploi. Pour connaître les risques potentiels des produits, lisez attentivement les notices et/ou référez-vous aux inscriptions présentes sur les emballages.



LE TRI + FACILE



IMPRIMÉ EN FRANCE

Tous nos ARRIVAGES sont vendus jusqu'à épuisement des stocks. Tous les prix figurant dans ce catalogue sont valables du 7 au 27 avril 2023.

Certains produits de ce catalogue ne sont proposés que dans les dépôts participants, vérifiez leurs disponibilités sur bricodepot.fr avant de commander. Le dépôt de Nanterre ne participe pas à cette opération. *Sauf pour les dépôts d'Alsace Moselle et Rennes-St Grégoire. (1) Étude réalisée par In Marketing Survey du 30/05 au 12/06/2022, basée sur l'analyse de 4500 évaluations de consommateurs français de plus de 18 ans.